

# Tuhat suomalaista

## EU vaalit

ETL

Joulukuu 2023

Iro Research Oy

# Tutkimuksen perustiedot



## TIEDONKERUUMENETELMÄ

Iro Research Oy:n Tuhat suomalaista -tutkimuksen tiedonkeruu tehtiin internetissä Iro Research Oy:n valtakunnalliseen kuluttajapaneeliin.



## OTOKSEN KOKO JA PAINOTUS

Tutkimushaastatteluja tehtiin yhteensä 1000.

Tutkimuksen otos painotettiin iän, sukupuolen, asuinpaikkakunnan tyyppin sekä maakunnan mukaan vastaamaan suomalaista väestöä valtakunnallisesti.



## TIEDONKERUUAIKATAULU

Tutkimuksen tiedonkeruu-aika oli 5.–13.12.2023.



## TUTKIMUKSEN VIRHEMARGINAALI

Tutkimuksen tilastollinen virhemarginaali on maksimissaan  $n. \pm 3,2$  prosenttiyksikköä.



## TUTKIMUKSEN VALIDOINTI

Tutkimusaineisto validoidaan henkilön ja annettujen vastausten suhteen. Validointi tapahtuu vertaamalla paneelihallinta-järjestelmän ja vastausten taustatietoja keskenään, analysoimalla annettuja vastauksia, lomakkeen täyttöastetta sekä erinäisin loogisuustarkistuksin.

# Aineiston rakenne

	Kaikki vastaajat
N=	1000
	%
SUKUPUOLI	
Nainen	51
Mies	49
IKÄRYHMÄ	
18–24 vuotta	9
25–34 vuotta	16
35–44 vuotta	16
45–54 vuotta	15
55–64 vuotta	16
65+ vuotta	28
KOULUTUS	
Kansa-, perus- tai keskikoulu	6
Ammattikoulu	15
Ylioppilas / lukio	13
Opisto tai vastaava ammatillinen tutkinto	16
Ammattikorkeakoulu tai alempi korkeakouluasteen tutkinto (alempi korkeakouluasteen koulutus)	22
Yliopisto / korkeakoulu (ylempi korkeakouluasteen koulutus tai tutkija-asteen koulutus)	27
Muu	1

	Kaikki vastaajat
N=	1000
	%
AMMATTIASEMA	
Työväestö	20
Alempi toimihenkilö	8
Ylempi toimihenkilö	12
Johtavassa asemassa oleva	2
Yksityisyrittäjä	4
Maanviljelijä	2
Opiskelija / koululainen	11
Eläkeläinen	31
Kotiäiti/koti-isä	2
Työtön	4
Muu	2
ASUINPAIKKKA	
Helsinki	11
Espoo, Vantaa, Kauniainen	9
Turku	4
Tampere	3
Muu yli 50 000 asukkaan kaupunki	24
Alle 50 000 asukkaan kaupunki	27
Maalaiskunta	22

	Kaikki vastaajat
N=	1000
	%
TALOUDEN BRUTTOTULOT	
Alle 10.000 €	7
10.001 - 20.000 €	7
20.001 - 30.000 €	9
30.001 - 40.000 €	9
40.001 - 50.000 €	11
50.001 - 60.000 €	10
60.001 - 70.000 €	6
70.001 - 80.000 €	7
80.001 - 100 000 €	8
100 001 € tai enemmän	8
En osaa/halua sanoa	17

# Yhteenveto päätuloksista

- 41 % suomalaisista on sitä mieltä, että Suomen ääni kuuluu EU:n päätöksenteossa. Kolmannes on taas sitä mieltä, että Suomen ääni ei kuulu EU:n päätöksenteossa.
- Valtaosa suomalaisista (85%) oli sitä mieltä Suomella pitäisi pienenä maana olla aktiivisempi EU:ssa, jotta unionin päätöksissä huomioitaisiin paremmin Suomen erityisolosuhteet (pitkät välimatkat, ilmasto, harva asutus, sijainti).
- Suomalaisten mielestä Suomen tulisi pyrkiä EU:ssa edistämään rauhaa ja turvallisuutta Euroopassa, vahvistamaan EU:n ulkorajojen turvallisuutta, vähentämään säädösten tuomaa byrokratiaa ja turvaamaan ruoantuotannon edellytykset koko Unionin alueella.
- Lähes 2/3 osaa suomalaisista on sitä mieltä, että EU:n ilmasto- ja ympäristöpolitiikka ei tunnista Suomen erityisolosuhteita ja muodostuu siten maallemme kohtuuttoman kalliiksi hyötyihinsä nähden.
- Valtaosa suomalaisista (85%) oli sitä mieltä, että on tärkeää vahvistaa Euroopan omavaraisuutta talouden ja tuotannon tärkeillä sektoreilla (esim. elintarvikkeet, lääkkeet, mineraalit, mikroirut), vaikka niiden valmistus olisi Euroopassa kalliimpaa.
- Jotta Eurooppa houkuttelisi enemmän vihreän siirtymän investointeja, niin suomalaisten mielestä Euroopan unionissa tulisi käyttää EU:n rahaa yritysten tukemiseen, ja EU:n tulisi keskittyä yritysten välisten tasapuolisten kilpailuedellytysten edistämiseen eikä sallia valtiontukia.
- Vajaa puolet suomalaisista (44%) oli sitä mieltä, että EU:n laajeneminen esimerkiksi Ukrainaan on turvallisuuspoliittisesti välttämätöntä, vaikka se merkitsisi Suomen EU:lta saamien rahojen merkittävää vähentymistä tai EU:n budjetin kasvattamista.
- Vajaa kolmannes (29%) suomalaisista oli sitä mieltä, että EU:sta tuleva sääntely on tarpeellista ja sitä kritisoidaan turhaan.



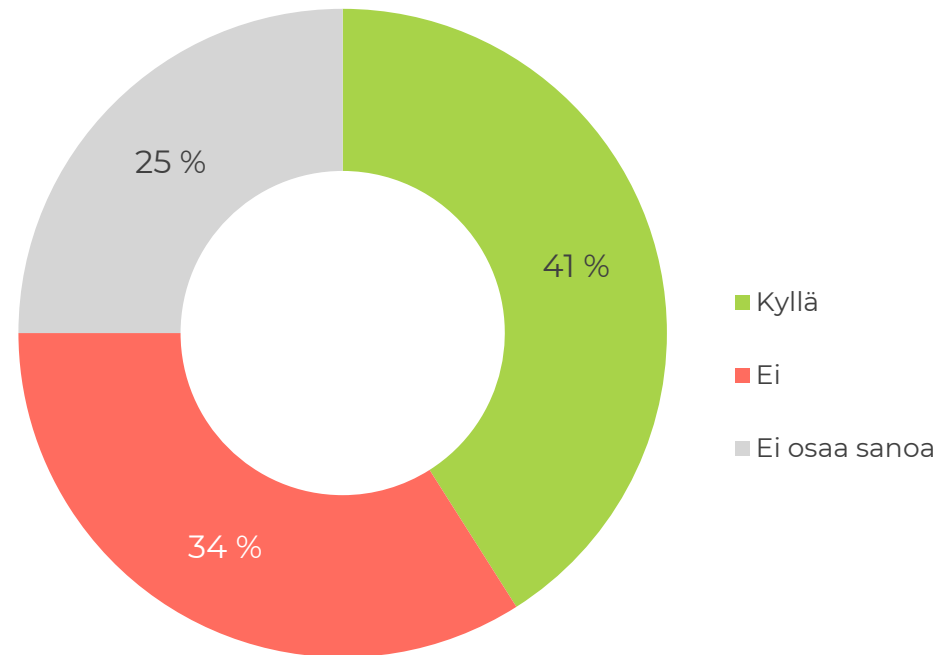
# Tulokset

Tietoa jolla on tarkoitus.

# Suomen äänen kuuluminen EU:n päätöksenteossa

1/3

Kuuluuko Suomen ääni EU:n päätöksenteossa?  
Kaikki vastaajat, n=1000



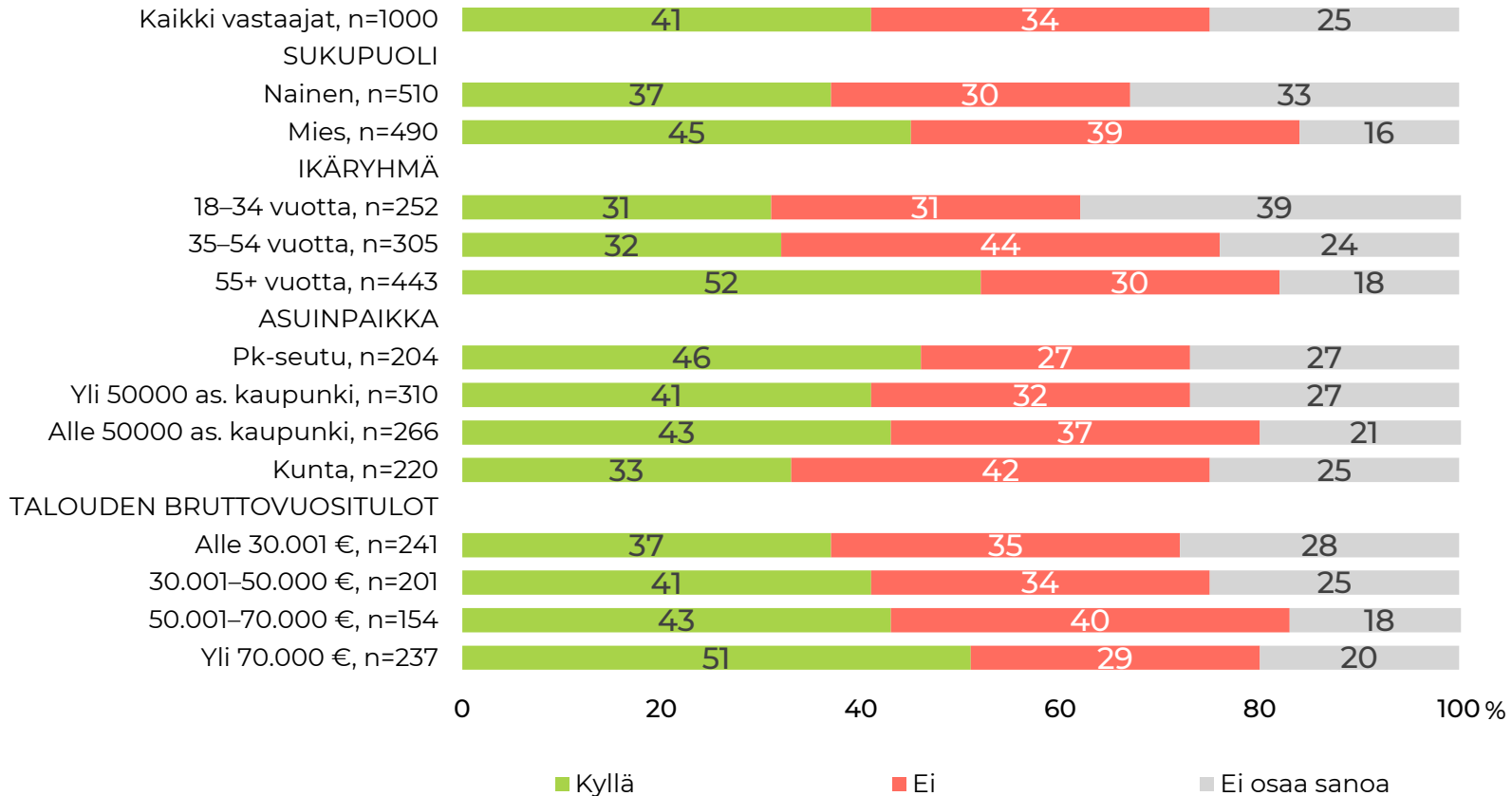
- 41 % suomalaisista on sitä mieltä, että Suomen ääni kuuluu EU:n päätöksenteossa
- Kolmannes on taas sitä mieltä, että Suomen ääni ei kuulu EU:n päätöksenteossa
- Neljännes ei osannut ottaa kantaa asiaan.

# Suomen äänen kuuluminen EU:n päätöksenteossa

2/3

Kuuluuko Suomen ääni EU:n päätöksenteossa?

Kaikki vastaajat



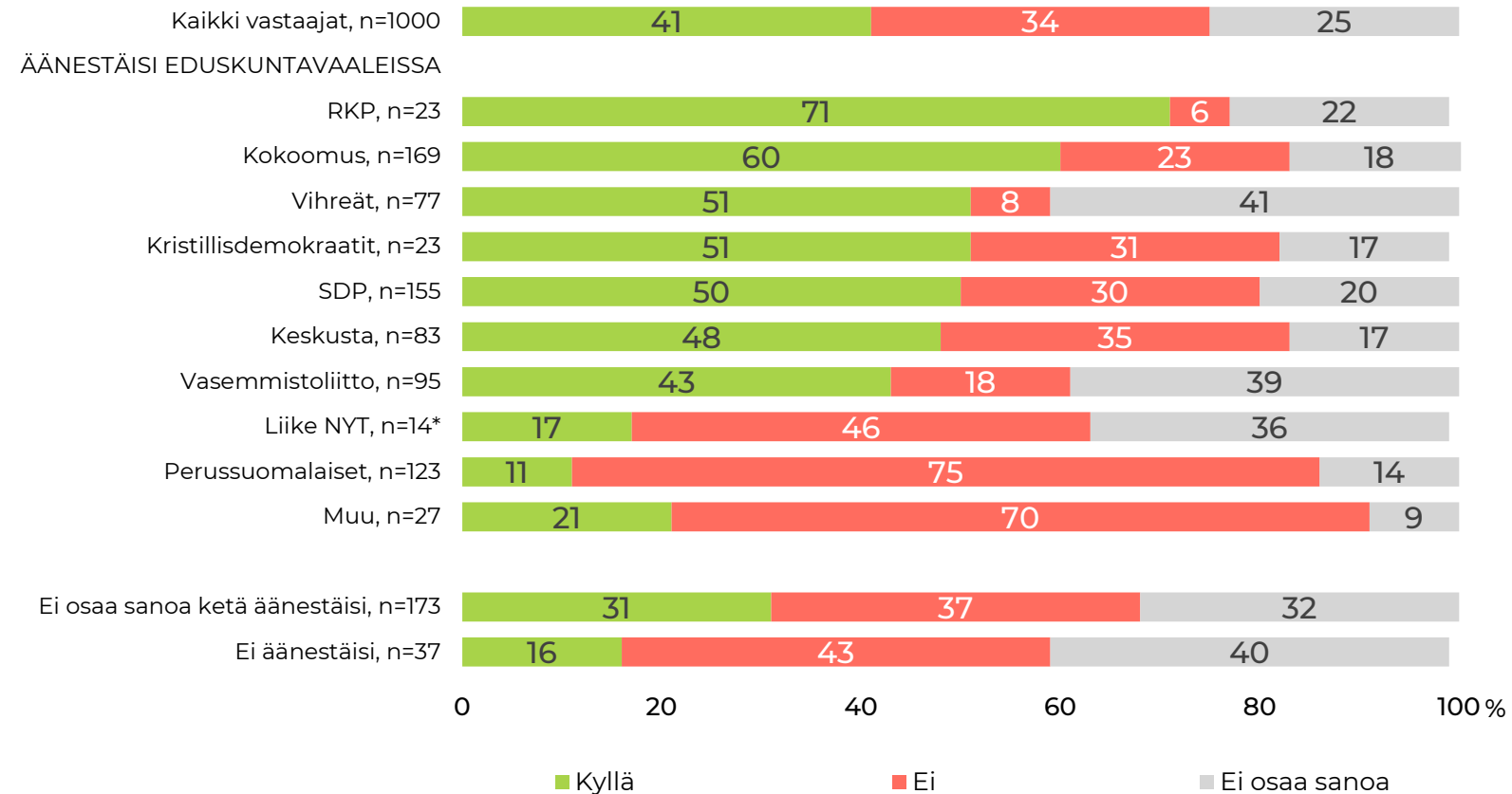
- Taustaryhmiä vertailtaessa eniten sitä mieltä, että Suomen ääni kuuluu EU:n päätöksenteossa, olivat:
  - miehet
  - yli 55-vuotiaat
  - pääkaupunki-seudulla asuvat
  - yli 70 000 euron vuositulon omaavat.

# Suomen äänen kuuluminen EU:n päätöksenteossa

3/3

Kuuluuko Suomen ääni EU:n päätöksenteossa?

Kaikki vastaajat



- RKP:ta ja kokoomusta edustakuntavaaleissa äänestävät olivat eniten sitä mieltä, että Suomen ääni kuuluu EU:n päätöksenteossa.
- Perussuomalaisia, Liike Nyttiä ja muita puolueita edustakuntavaaleissa äänestävät olivat eniten sitä mieltä, että Suomen ääni ei kuulu EU:n päätöksenteossa.

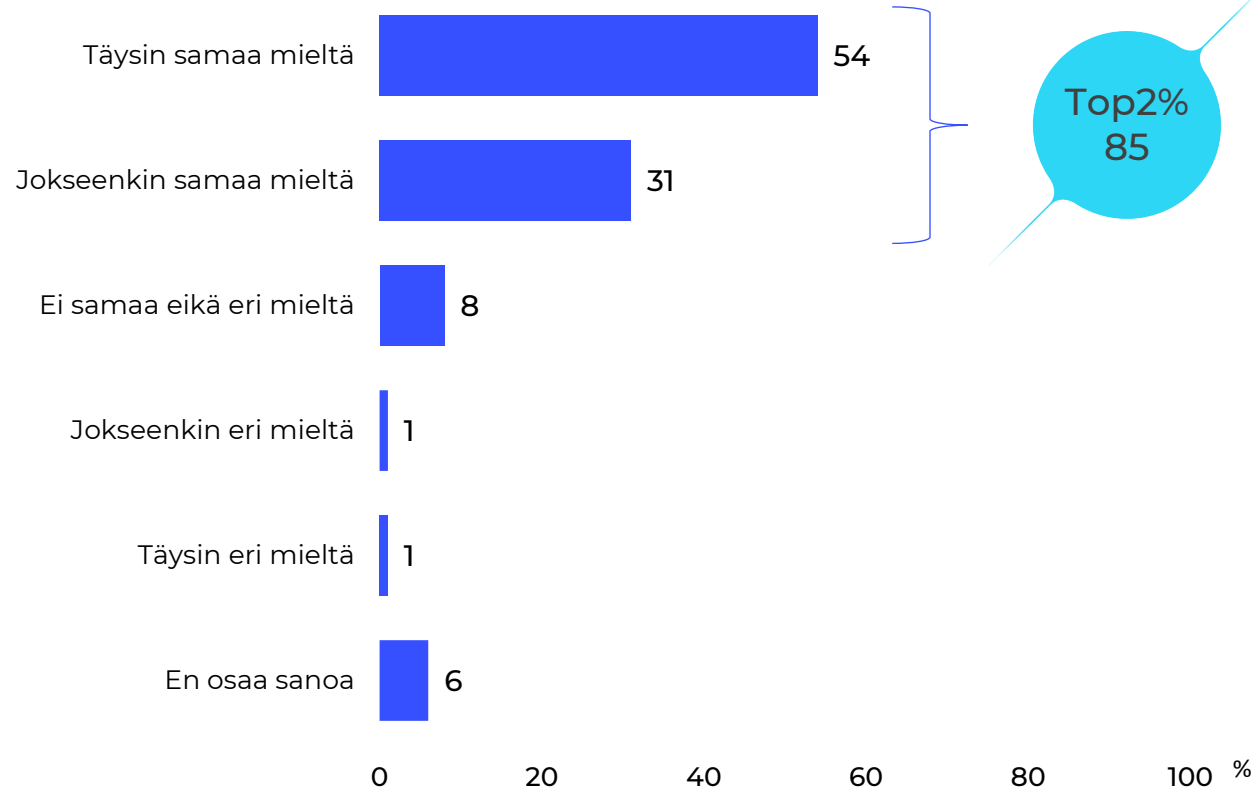


# Suomen aktiivisuus EU:ssa

1/3

Mitä mieltä olet seuraavasta asiasta: Suomen pitäisi pienenä maana olla aktiivisempi EU:ssa, jotta unionin päätöksissä huomioitaisiin paremmin Suomen erityisolosuhteet (pitkät välimatkat, ilmasto, harva asutus, sijainti)

Kaikki vastaajat, n=1000



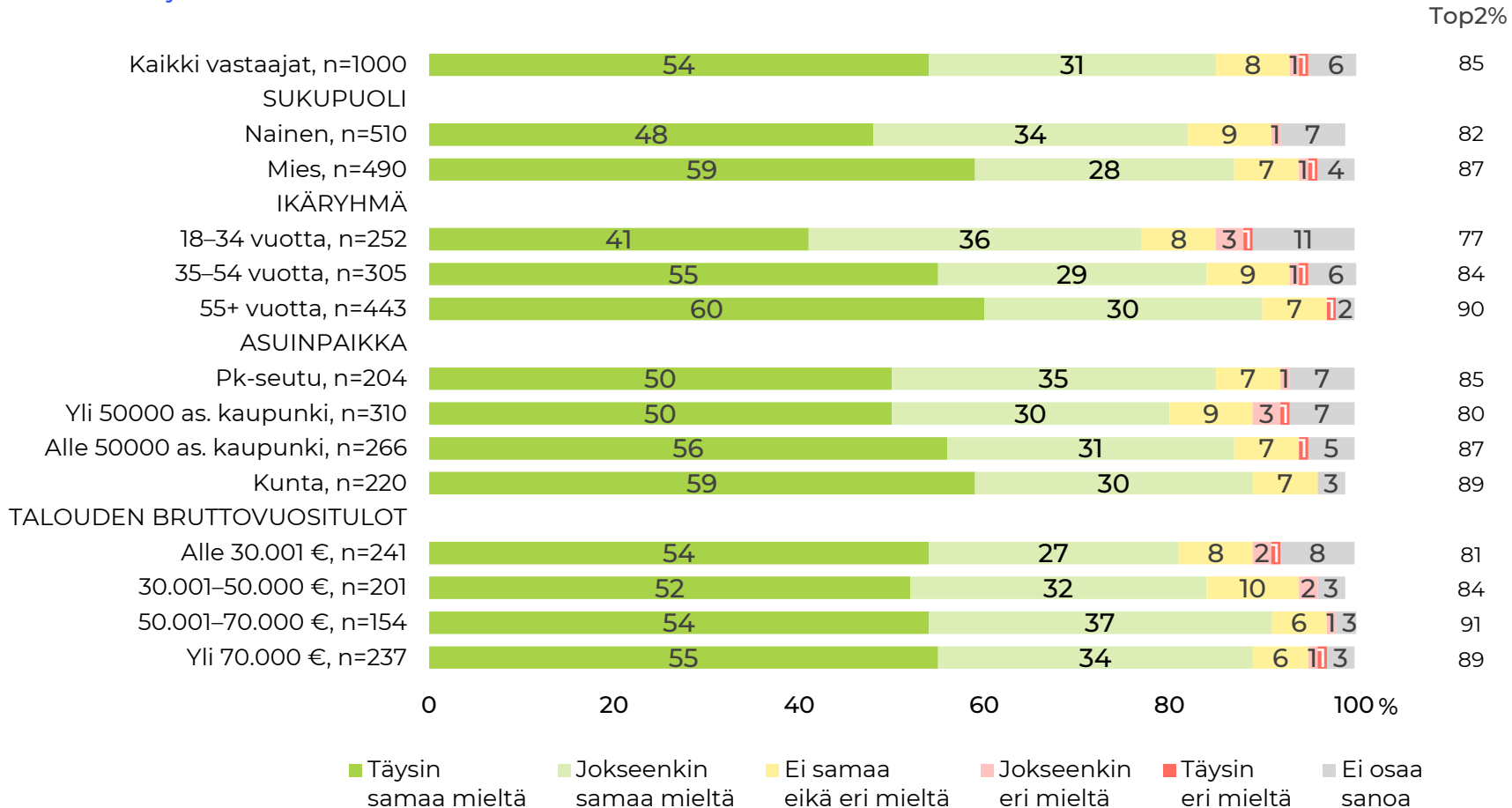
- Valtaosa suomalaisista (85%) oli sitä mieltä Suomella pitäisi pienenä maana olla aktiivisempi EU:ssa, jotta unionin päätöksissä huomioitaisiin paremmin Suomen erityisolosuhteet (pitkät välimatkat, ilmasto, harva asutus, sijainti).

# Suomen aktiivisuus EU:ssa

2/3

Mitä mieltä olet seuraavasta asiasta: Suomen pitäisi pienenä maana olla aktiivisempi EU:ssa, jotta unionin päätöksissä huomioitaisiin paremmin Suomen erityisolosuhteet (pitkät välimatkat, ilmasto, harva asutus, sijainti)

Kaikki vastaajat



• Taustaryhmiä vertailtaessa eniten sitä mieltä, että Suomen pitäisi pienenä maana olla aktiivisempi EU:ssa, olivat:

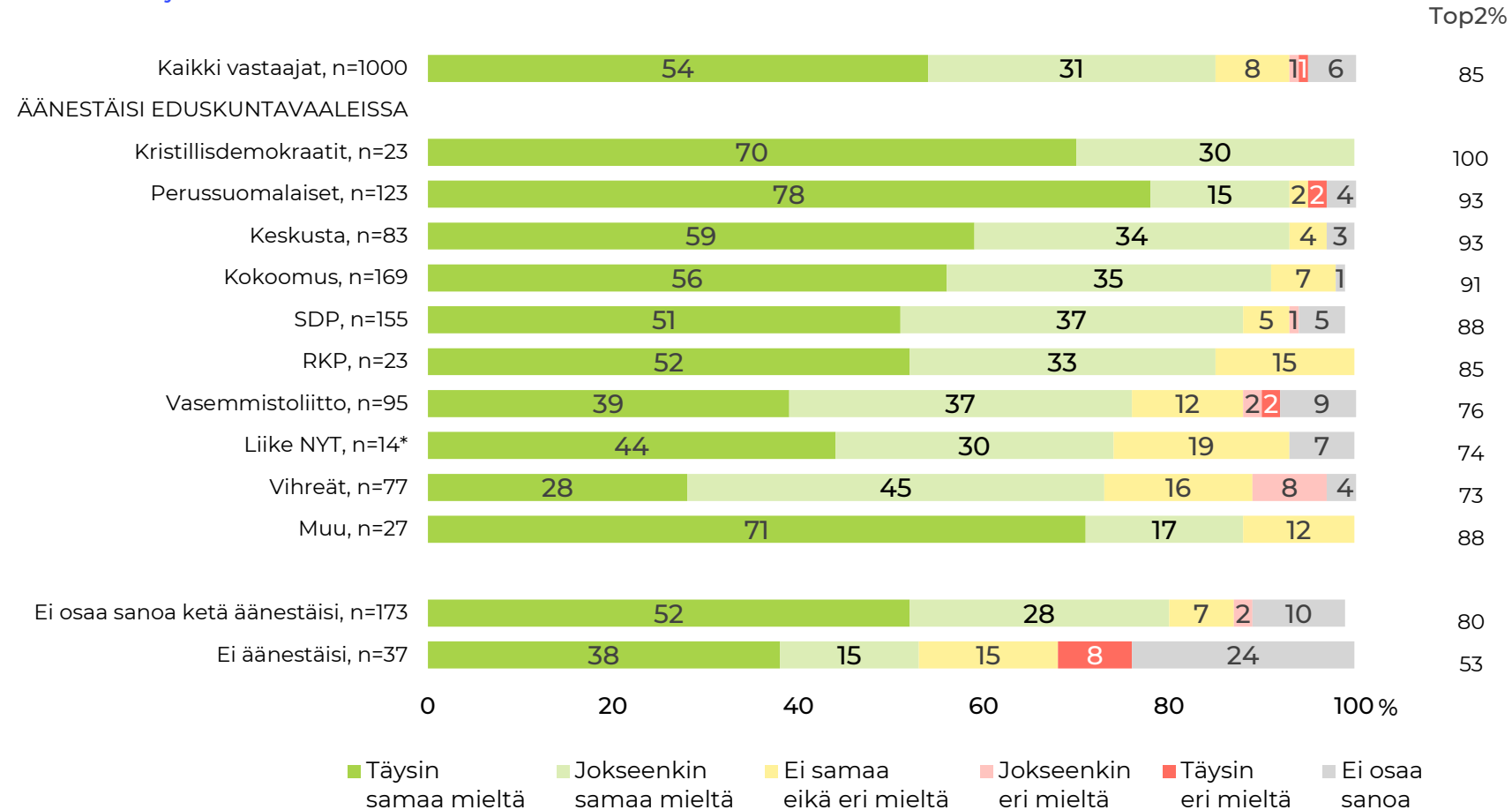
- miehet
- 35–54-vuotiaat ja yli 55-vuotiaat
- kunnissa ja alle 50 000 asukkaan kaupungeissa asuvat
- yli 50 000 euron vuositulon omaavat.

# Suomen aktiivisuus EU:ssa

3/3

Mitä mieltä olet seuraavasta asiasta: Suomen pitäisi pienenä maana olla aktiivisempi EU:ssa, jotta unionin päätöksissä huomioitaisiin paremmin Suomen erityisolosuhteet (pitkät välimatkat, ilmasto, harva asutus, sijainti)

Kaikki vastaajat



- Eri puolueita eduskuntavaaleissa äänestävät olivat melko samaa mieltä siitä, että Suomen pitäisi pienenä maana olla aktiivisempi EU:ssa.
- Kristillisdemokraatteja, perussuomalaisia, keskustaa ja kokoomusta edustakuntavaaleissa äänestävät olivat eniten sitä mieltä, että Suomen pitäisi pienenä maana olla aktiivisempi EU:ssa.

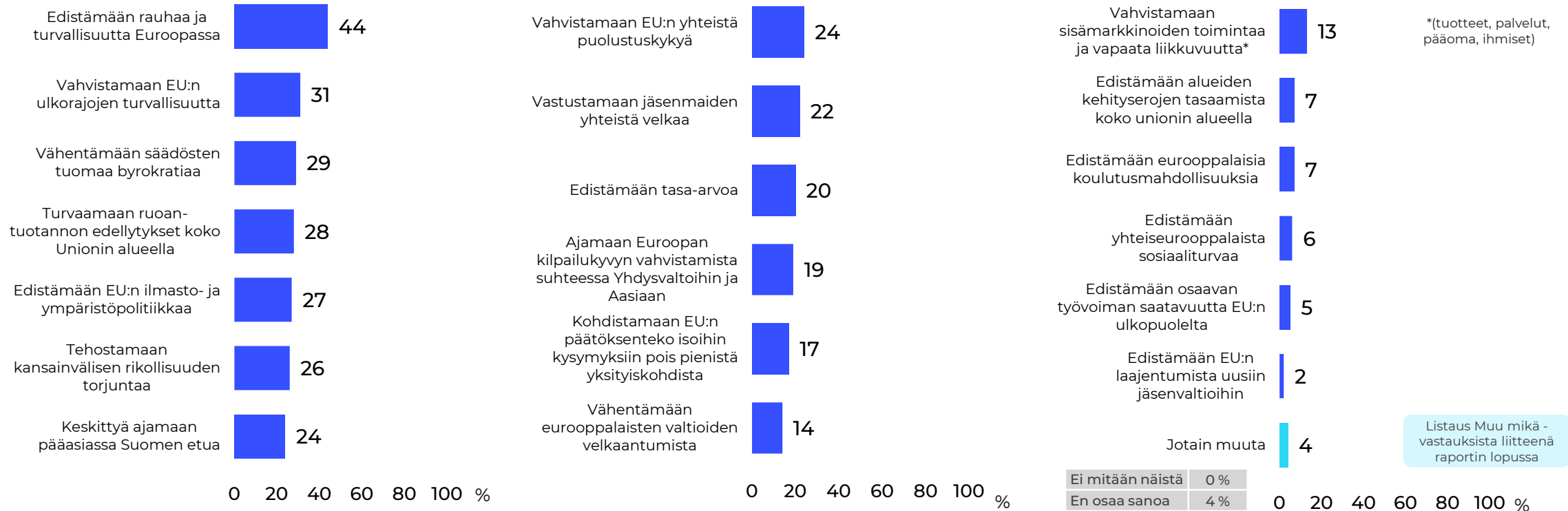
\*) Huom! n-luku on pieni, tulos vain suuntaa antava

# Suomen tärkeimmät pyrkimykset EU:ssa

1/5

Suomen pitäisi pyrkiä EU:ssa... Valitse 4 mielestäsi tärkeintä asiaa

Kaikki vastaajat, n=1000



- Suomalaisten mielestä Suomen tulisi pyrkiä EU:ssa edistämään rauhaa ja turvallisuutta Euroopassa, vahvistamaan EU:n ulkorajojen turvallisuutta, vähentämään säädösten tuomaa byrokratiaa ja turvaamaan ruoantuotannon edellytykset koko Unionin alueella.
- Vähiten tärkeinä asioina pidetään yhteiseurooppalaista sosiaaliturvan edistämistä, osaavan työvoiman saatavuuden edistämistä EU:n ulkopuolelta ja EU:n laajentumisen edistämistä uusiin jäsenvaltioihin.

# Suomen tärkeimmät pyrkimykset EU:ssa

2/5

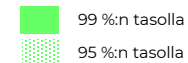
Suomen pitäisi pyrkiä EU:ssa... Valitse 4 mielestäsi tärkeintä asiaa

Kaikki vastaajat

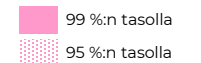
	Kaikki vastaajat	SUKUPUOLI		IKÄRYHMÄT			ASUINPAIKKA				TALOUDEN BRUTTOVUOSITULOT			
		Naiset	Miehet	18-34 vuotta	35-54 vuotta	55+ vuotta	Pk-seutu	Yli 50000 as. kaup.	Alle 50000 as. kaup.	Kunta	Alle 30.001€	30.001-50.000€	50.001-70.000€	70.001+€
N=	1000	510	490	252	305	443	204	310	266	220	241	201	154	237
	%	%	%	%	%	%	%	%	%	%	%	%	%	%
Edistämään rauhaa ja turvallisuutta Euroopassa	44	53	35	44	42	46	49	48	41	40	45	46	36	46
Vahvistamaan EU:n ulkorajojen turvallisuutta	31	26	36	20	30	38	31	28	32	33	25	30	33	33
Vähentämään säädösten tuomaa byrokratiaa	29	26	31	26	29	30	18	25	33	37	24	30	32	25
Turvaamaan ruuantuotannon edellytykset koko Unionin alueella	28	30	26	27	28	29	20	27	29	36	29	30	29	23
Edistämään EU:n ilmasto- ja ympäristöpolitiikkaa	27	31	22	37	24	23	33	31	27	14	32	27	24	26
Tehostamaan kansainvälisen rikollisuuden torjuntaa	26	28	23	13	24	34	25	24	24	31	20	33	26	24
Keskittyä ajamaan pääasiassa Suomen etua	24	18	31	23	34	19	18	24	26	29	22	21	31	22
Vahvistamaan EU:n yhteistä puolustuskykyä	24	20	29	14	25	30	25	24	24	24	18	28	25	28
Vastustamaan jäsenmaiden yhteistä velkaa	22	16	27	21	23	22	17	18	26	27	19	25	21	20
Edistämään tasa-arvoa	20	27	12	35	17	13	20	25	18	15	30	20	19	12
Ajamaan Euroopan kilpailukykyyn vahvistamista suhteessa Yhdysvaltoihin ja Aasiaan	19	15	22	18	18	19	24	19	19	13	17	17	18	26

- Rauhan ja turvallisuuden edistäminen Euroopassa on tärkeintä kaikille vastaajille ja erityisesti naisille.
- EU:n ulkorajojen turvallisuuden vahvistaminen on erityisen tärkeää miehille ja yli 55-vuotiaille vastaajille.
- Säädösten tuoman byrokratian vähentäminen on erityisen tärkeää kunnissa asuville.
- Ruuantuotannon edellytyksien turvaaminen koko Unionin alueella on erityisen tärkeää kunnissa asuville.
- EU:n ilmasto- ja ympäristöpolitiikan edistäminen tärkeää erityisesti naisille ja 18-34-vuotiaille vastaajille.

Ero on merkitsevä ylöspäin:



Ero on merkitsevä alaspäin:



# Suomen tärkeimmät pyrkimykset EU:ssa

3/5

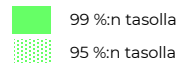
Suomen pitäisi pyrkiä EU:ssa... Valitse 4 mielestäsi tärkeintä asiaa

Kaikki vastaajat

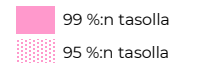
	Kaikki vastaa- jat	SUKUPUOLI		IKÄRYHMÄT			ASUINPAIKKA				TALOUDEN BRUTTOVUOSITULOT			
		Nai- set	Mie- het	18-34 vuotta	35-54 vuotta	55+ vuotta	Pk- seutu	Yli 50000 as. kaup.	Alle 50000 as. kaup.	Kunta	Alle 30.001€	30.001- 50.000€	50.001- 70.000€	70.001+ €
N=	1000	510	490	252	305	443	204	310	266	220	241	201	154	237
	%	%	%	%	%	%	%	%	%	%	%	%	%	%
Kohdistamaan EU:n päätöksenteko isoihin kysymyksiin pois pienistä yksityiskohdista	17	19	15	9	16	22	15	16	17	21	13	18	15	22
Vähentämään eurooppalaisten valtioiden velkaantumista	14	14	14	15	10	16	14	14	12	16	11	15	15	16
Vahvistamaan sisämarkkinoiden toimintaa ja vapaata liikkuvuutta (tuotteet, palvelut, pääoma, ihmiset)	13	9	17	11	14	12	18	14	9	10	12	10	14	17
Edistämään alueiden kehityserojen tasaamista koko unionin alueella	7	6	8	8	7	7	8	6	6	8	9	7	6	5
Edistämään eurooppalaisia koulutusmahdollisuuksia	7	8	6	11	5	6	9	8	5	5	11	5	6	8
Edistämään yhteiseurooppalaista sosiaaliturvaa	6	6	6	9	5	5	8	7	4	5	9	7	5	2
Edistämään osaavan työvoiman saatavuutta EU:n ulkopuolelta	5	4	6	6	3	6	5	5	6	5	8	4	4	6
Edistämään EU:n laajentumista uusiin jäsenvaltioihin	2	1	2	2	2	2	3	2	2	0	3	2	1	2
Jotain muuta	4	2	5	4	4	3	3	4	4	3	4	3	1	7
Ei mitään näistä	0	0	-	1	-	-	-	1	-	-	-	1	-	-
En osaa sanoa	4	6	3	6	6	3	6	4	5	3	4	2	6	4

- EU:n päätöksenteon kohdistaminen isoihin kysymyksiin on tärkeää erityisesti yli 55-vuotiaille vastaajille ja yli 70 000 euron vuositulon omaaville.
- Sisämarkkinoiden toiminnan ja vapaan liikkuvuuden vahvistaminen on tärkeämpää miehille, pääkaupunki-seudulla asuville ja yli 70 000 euron vuositulon omaaville.
- Eurooppalaisten koulutusmahdollisuuksien edistäminen on tärkeää erityisesti 18-34-vuotiaille ja alle 30 000 euron vuositulon omaaville.

Ero on merkitsevä ylöspäin:



Ero on merkitsevä alaspäin:



# Suomen tärkeimmät pyrkimykset EU:ssa

4/5

Suomen pitäisi pyrkiä EU:ssa... Valitse 4 mielestäsi tärkeintä asiaa

Kaikki vastaajat

	Kaikki vastaa- jat	ÄÄNESTÄISI EDUSKUNTAVAALEISSA											
		Kokoo- mus	SDP	Perus- suoma- laiset	Vasem- misto- liitto	Keskusta	Vihreät	Kristillis- demo- kraatit	RKP	Liike NYT	Muu	Ei osaa sanoa ketä	Ei äänes- täisi
N=	1000	169	155	123	95	83	77	23	23	14*	27	173	37
	%	%	%	%	%	%	%	%	%	%	%	%	%
Edistämään rauhaa ja turvallisuutta Euroopassa	44	39	54	24	64	48	59	51	59	41	18	40	35
Vahvistamaan EU:n ulkorajojen turvallisuutta	31	45	28	56	15	26	14	39	16	6	37	27	9
Vähentämään säädösten tuomaa byrokratiaa	29	33	24	37	16	38	15	42	22	66	23	28	24
Turvaamaan ruuantuotannon edellytykset koko Unionin alueella	28	18	32	27	24	45	23	23	47	52	30	29	22
Edistämään EU:n ilmasto- ja ympäristöpolitiikkaa	27	21	27	6	64	13	74	3	27	11	21	20	12
Tehostamaan kansainvälisen rikollisuuden torjuntaa	26	33	23	31	22	25	17	35	34	10	22	24	24
Keskittyä ajamaan pääasiassa Suomen etua	24	21	12	48	8	31	5	35	7	61	51	27	42
Vahvistamaan EU:n yhteistä puolustuskykyä	24	37	27	25	9	25	22	31	31	5	6	24	9
Vastustamaan jäsenmaiden yhteistä velkaa	22	27	16	41	7	27	5	32	9	33	20	21	24
Edistämään tasa-arvoa	20	9	20	5	51	20	44	-	16	19	4	17	23
Ajamaan Euroopan kilpailukyvyyn vahvistamista suhteessa Yhdysvaltoihin ja Aasiaan	19	28	22	14	15	18	17	20	30	14	19	15	5

- Rauhan ja turvallisuuden edistäminen Euroopassa on tärkeintä vasemmistoliittoa, vihreitä ja RKP:ta eduskuntavaaleissa äänestäville.
- EU:n ulkorajojen turvallisuuden vahvistaminen on tärkeintä perussuomalaisia, kokoomusta ja kristillisdemokraatteja äänestäville.
- Säädösten tuoman byrokratian vähentäminen on tärkeintä Liike Nyttiä, kristillisdemokraatteja, keskustaa ja perussuomalaisia äänestäville.
- Ruuantuotannon edellytyksien turvaaminen koko Unionin alueella on tärkeintä Liike Nyttiä, RKP:ta ja keskustaa äänestäville.

Ero on merkitsevä ylöspäin:

99 %:n tasolla

95 %:n tasolla

Ero on merkitsevä alaspäin:

99 %:n tasolla

95 %:n tasolla

# Suomen tärkeimmät pyrkimykset EU:ssa

5/5

Suomen pitäisi pyrkiä EU:ssa... Valitse 4 mielestäsi tärkeintä asiaa

Kaikki vastaajat

	Kaikki vastaajat	ÄÄNESTÄISI EDUSKUNTAVAALEISSA											
		Kokoomus	SDP	Perussuomalaiset	Vasemmistoliitto	Keskusta	Vihreät	Kristillisdemokraatit	RKP	Liike NYT	Muu	Ei osaa sanoa ketä	Ei äänestäisi
N=	1000	169	155	123	95	83	77	23	23	14*	27	173	37
	%	%	%	%	%	%	%	%	%	%	%	%	%
Kohdistamaan EU:n päätöksenteko isoihin kysymyksiin pois pienistä yksityiskohdista	17	21	15	16	8	18	16	9	30	-	34	19	16
Vähentämään eurooppalaisten valtioiden velkaantumista	14	18	14	22	1	9	10	31	15	42	19	9	15
Vahvistamaan sisämarkkinoiden toimintaa ja vapaata liikkuvuutta (tuotteet, palvelut, pääoma, ihmiset)	13	18	13	4	15	7	14	15	14	-	30	11	18
Edistämään alueiden kehityserojen tasaamista koko unionin alueella	7	3	10	3	16	14	13	3	4	-	-	3	-
Edistämään eurooppalaisia koulutusmahdollisuuksia	7	10	7	1	14	4	15	15	5	8	-	3	4
Edistämään yhteiseurooppalaista sosiaaliturvaa	6	2	5	3	20	3	8	9	-	-	6	6	8
Edistämään osaavan työvoiman saatavuutta EU:n ulkopuolelta	5	5	8	1	6	3	8	7	24	-	6	3	2
Edistämään EU:n laajentumista uusiin jäsenvaltioihin	2	1	3	-	1	-	4	-	4	-	9	1	2
Jotain muuta	4	2	2	7	5	4	-	-	-	-	32	2	7
Ei mitään näistä	0	-	-	-	-	-	-	-	-	-	-	1	-
En osaa sanoa	4	1	6	1	-	4	1	-	-	-	-	12	21

- Eurooppalaisten valtioiden velkaantumisen vähentäminen on tärkeää erityisesti perussuomalaisia, Liike Nyttiä ja kristillisdemokraatteja äänestäville.
- Eurooppalaisten koulutusmahdollisuuksien edistäminen on tärkeää erityisesti vihreitä, vasemmistoliittoa ja kristillisdemokraatteja äänestäville.
- Osaavan työvoiman saatavuuden edistäminen EU:n ulkopuolelta on tärkeintä RKP:ta äänestäville.

Ero on merkitsevä ylöspäin:

99 %:n tasolla

95 %:n tasolla

Ero on merkitsevä alaspäin:

99 %:n tasolla

95 %:n tasolla

\*) Huom! n-luku on pieni, tulos vain suuntaa antava

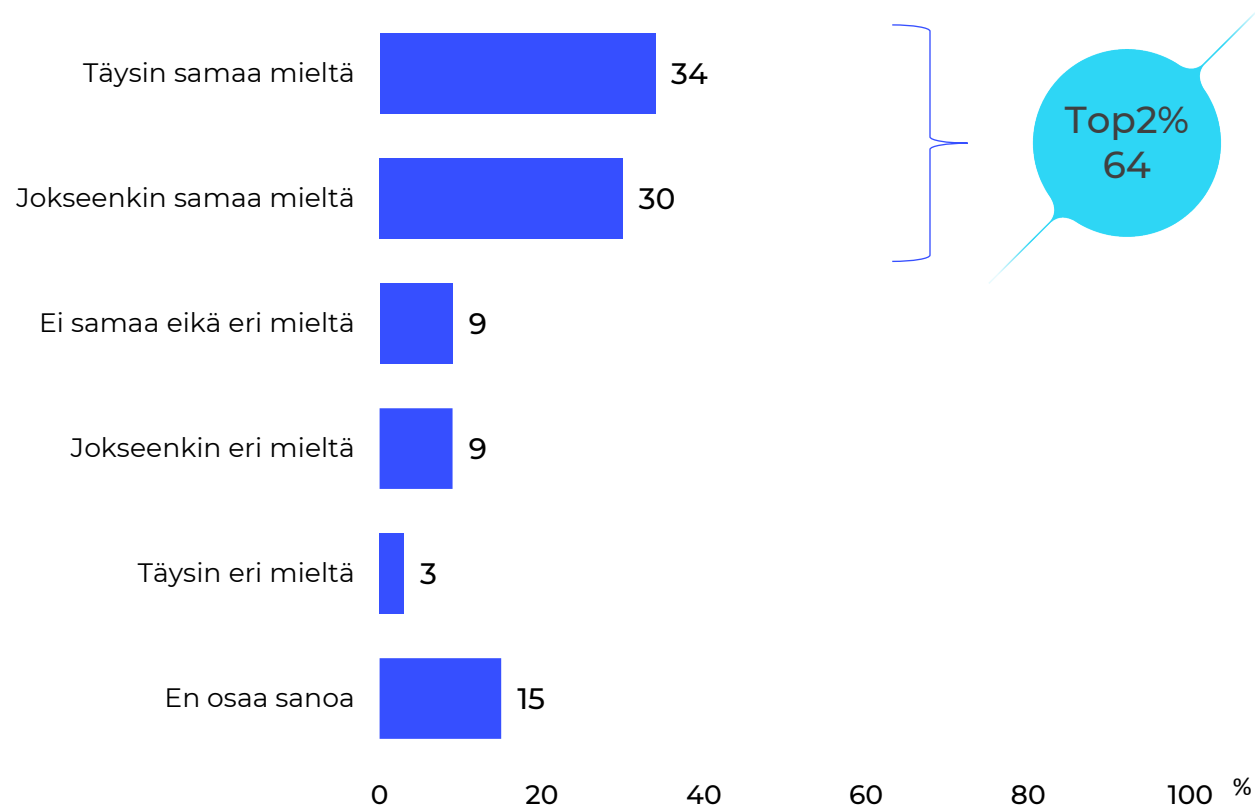


# Suomen erityisolosuhteiden tunnistaminen EU:ssa

1/3

Mitä mieltä olet seuraavasta asiasta: EU:n ilmasto- ja ympäristöpolitiikka ei tunnista Suomen erityisolosuhteita ja muodostuu siten maallemme kohtuuttoman kalliiksi hyötyihinsä nähden

Kaikki vastaajat, n=1000



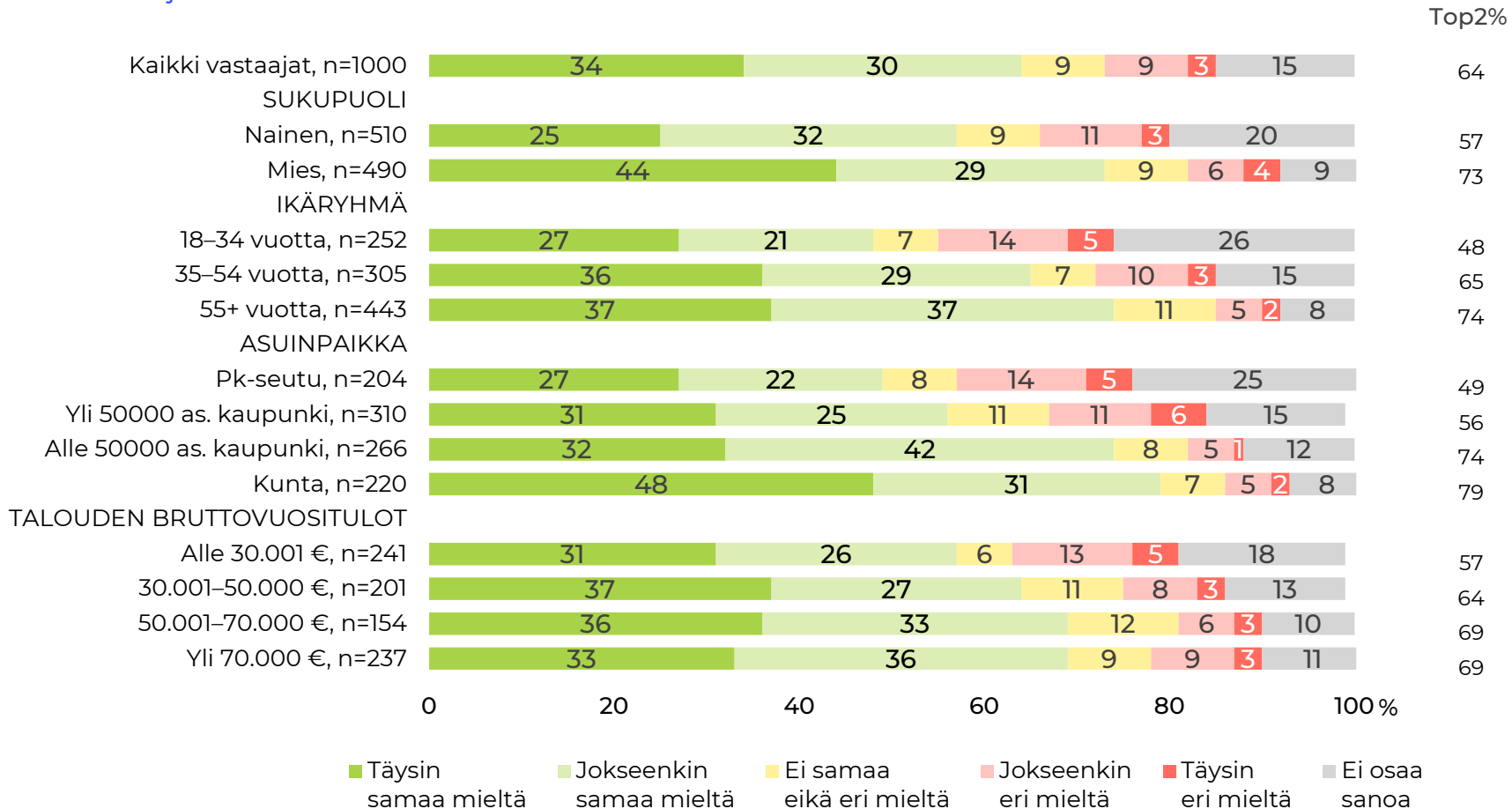
- Lähes 2/3 osaa suomalaisista on sitä mieltä, että EU:n ilmasto- ja ympäristöpolitiikka ei tunnista Suomen erityisolosuhteita ja muodostuu siten maallemme kohtuuttoman kalliiksi hyötyihinsä nähden.

# Suomen erityisolosuhteiden tunnistaminen EU:ssa

2/3

Mitä mieltä olet seuraavasta asiasta: EU:n ilmasto- ja ympäristöpolitiikka ei tunnista Suomen erityisolosuhteita ja muodostuu siten maallemme kohtuuttoman kalliiksi hyötyihinsä nähden

Kaikki vastaajat



• Taustaryhmiä vertailtaessa eniten sitä mieltä, että EU:n ilmasto- ja ympäristöpolitiikka ei tunnista Suomen erityisolosuhteita, olivat:

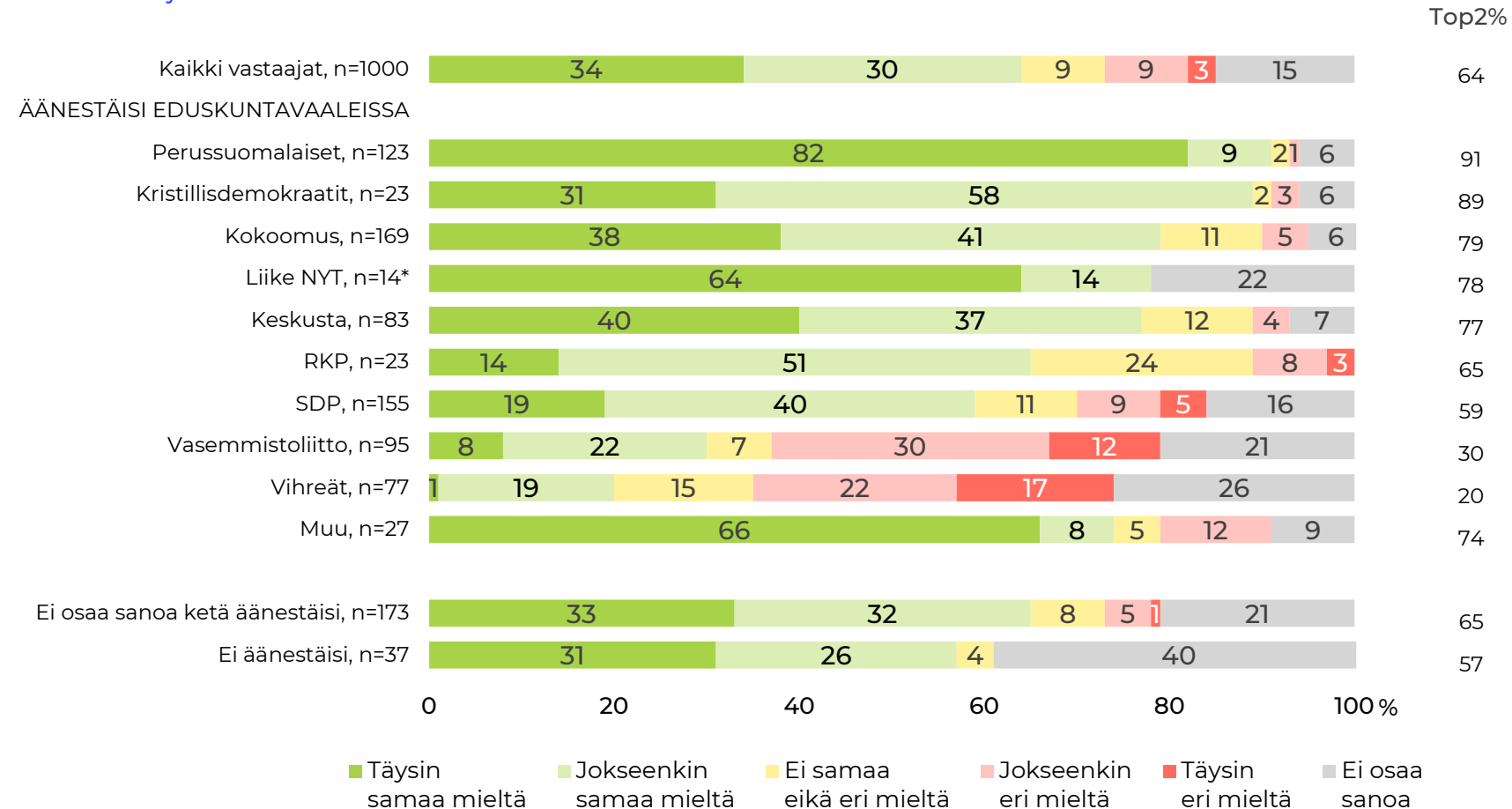
- miehet
- 35–54-vuotiaat ja yli 55-vuotiaat
- kunnissa ja alle 50 000 asukkaan kaupungeissa asuvat
- yli 50 000 euron vuositulon omaavat.

# Suomen erityisolosuhteiden tunnistaminen EU:ssa

3/3

Mitä mieltä olet seuraavasta asiasta: EU:n ilmasto- ja ympäristöpolitiikka ei tunnista Suomen erityisolosuhteita ja muodostuu siten maallemme kohtuuttoman kalliiksi hyötyihinsä nähden

Kaikki vastaajat



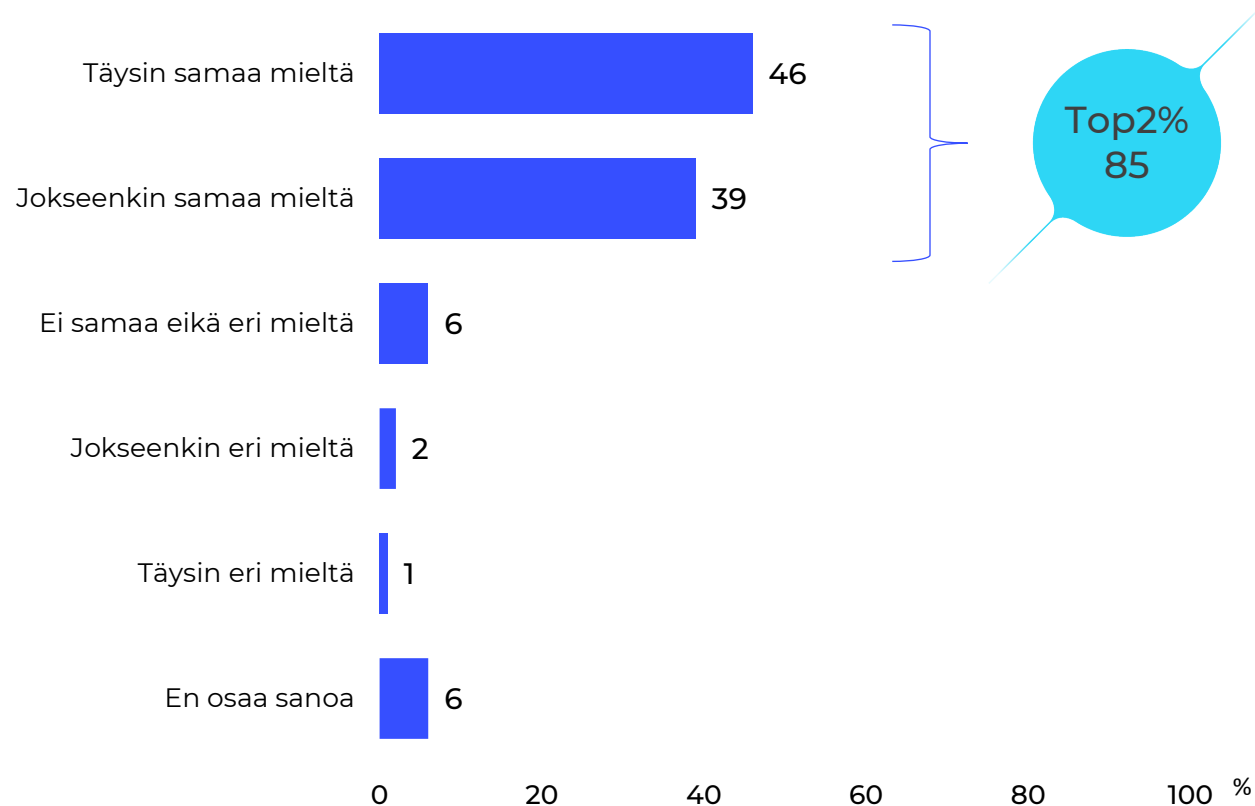
- Perussuomalaisia ja kristillisdemokraatteja edustakuntavaaleissa äänestävät olivat eniten sitä mieltä, että EU:n ilmasto- ja ympäristöpolitiikka ei tunnista Suomen erityisolosuhteita ja muodostuu siten maallemme kohtuuttoman kalliiksi hyötyihinsä nähden.

# Euroopan omavaraisuuden vahvistamisen tärkeys

1/3

Mitä mieltä olet seuraavasta asiasta: On tärkeää vahvistaa Euroopan omavaraisuutta talouden ja tuotannon tärkeillä sektoreilla (esim. elintarvikkeet, lääkkeet, mineraalit, mikrosirut), vaikka niiden valmistus olisi Euroopassa kalliimpaa.

Kaikki vastaajat, n=1000



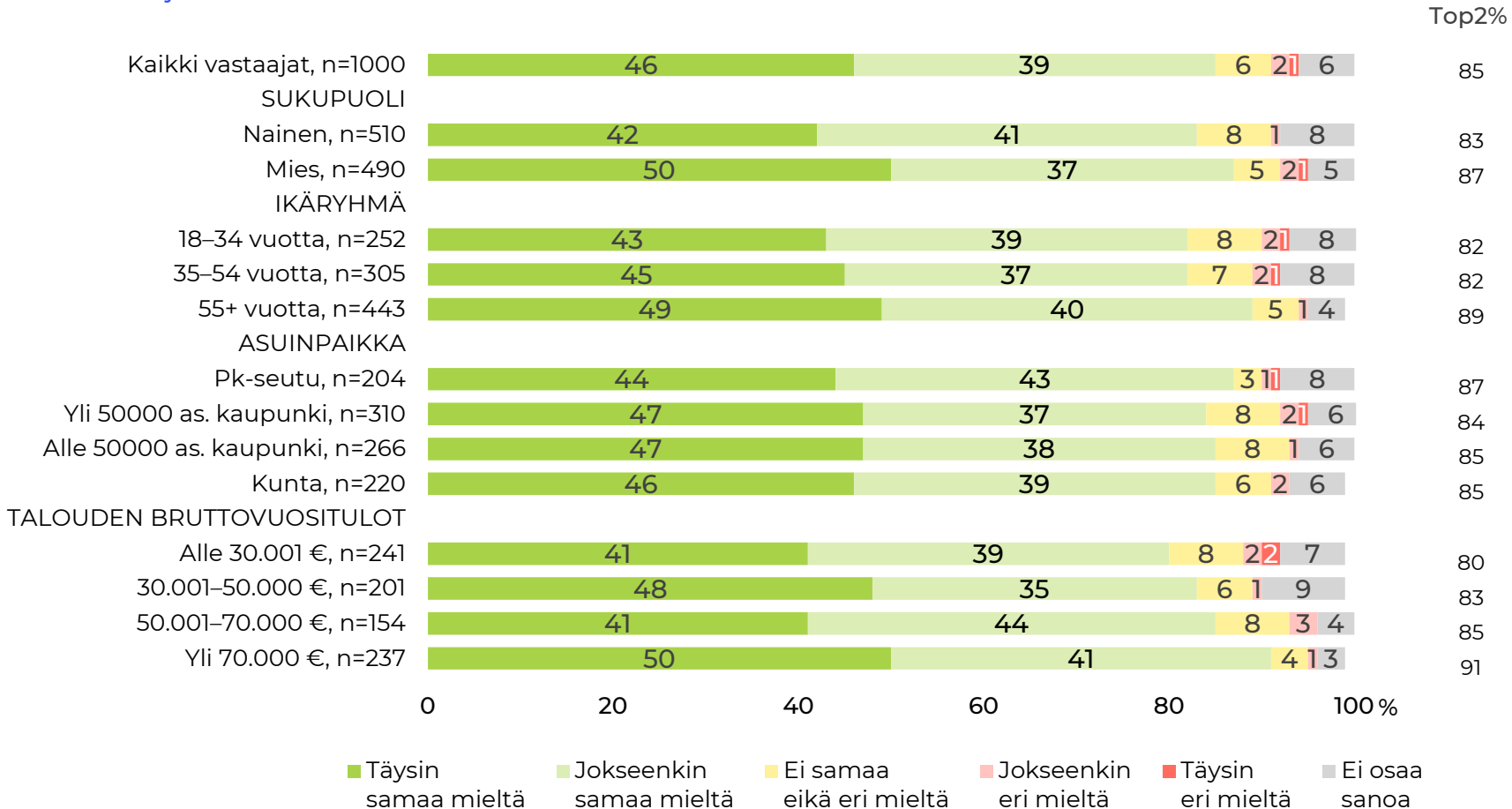
- Valtaosa suomalaisista (85%) oli sitä mieltä, että on tärkeää vahvistaa Euroopan omavaraisuutta talouden ja tuotannon tärkeillä sektoreilla (esim. elintarvikkeet, lääkkeet, mineraalit, mikrosirut), vaikka niiden valmistus olisi Euroopassa kalliimpaa.

# Euroopan omavaraisuuden vahvistamisen tärkeys

2/3

Mitä mieltä olet seuraavasta asiasta: On tärkeää vahvistaa Euroopan omavaraisuutta talouden ja tuotannon tärkeillä sektoreilla (esim. elintarvikkeet, lääkkeet, mineraalit, mikroirit), vaikka niiden valmistus olisi Euroopassa kalliimpaa.

Kaikki vastaajat



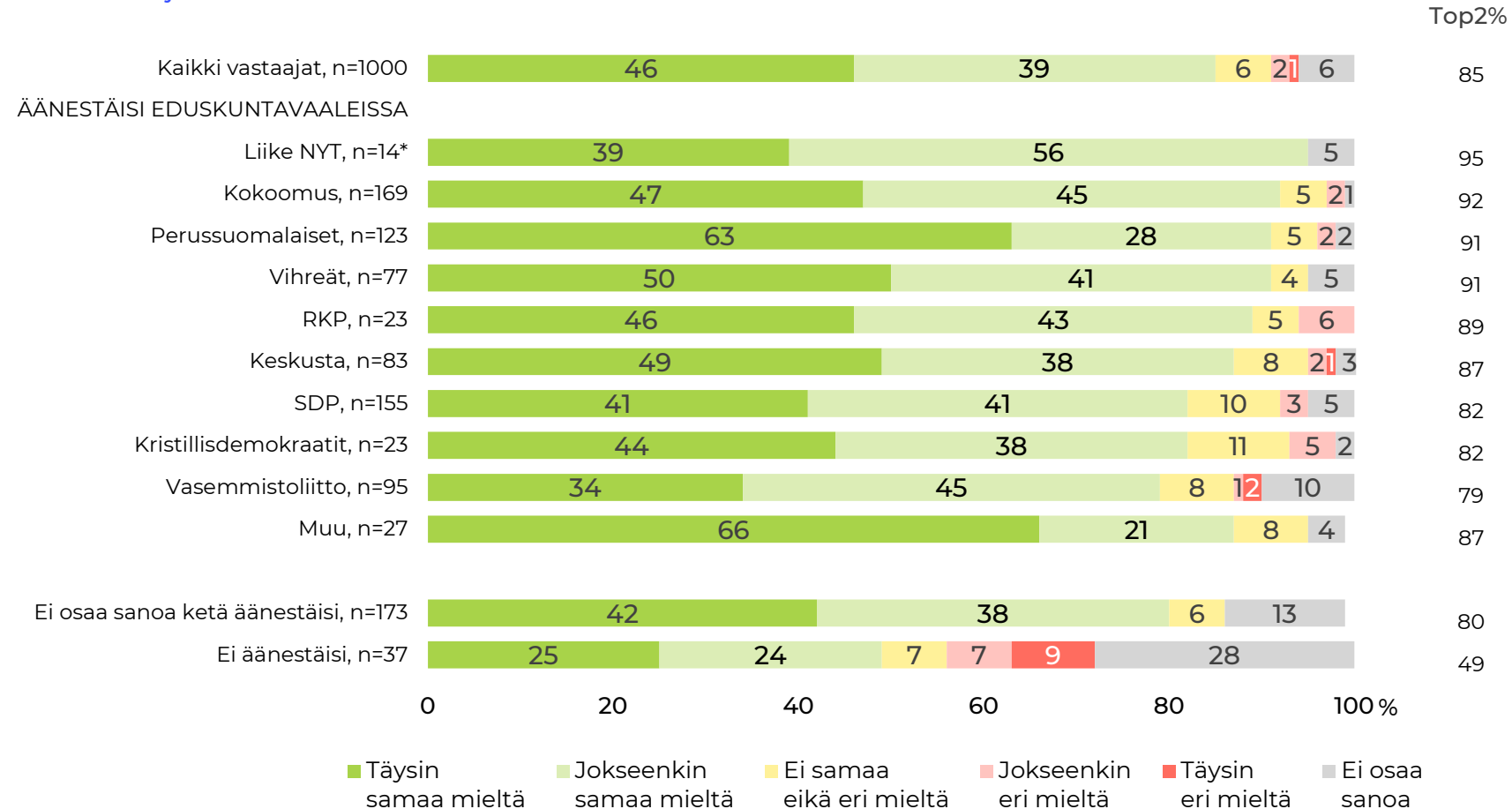
- Taustaryhmiä vertailtaessa eniten sitä mieltä, että on tärkeää vahvistaa Euroopan omavaraisuutta talouden ja tuotannon tärkeillä sektoreilla, olivat:
  - miehet
  - yli 55-vuotiaat
  - yli 70 000 euron vuositulon omaavat.

# Euroopan omavaraisuuden vahvistamisen tärkeys

3/3

Mitä mieltä olet seuraavasta asiasta: On tärkeää vahvistaa Euroopan omavaraisuutta talouden ja tuotannon tärkeillä sektoreilla (esim. elintarvikkeet, lääkkeet, mineraalit, mikroirit), vaikka niiden valmistus olisi Euroopassa kalliimpaa.

Kaikki vastaajat

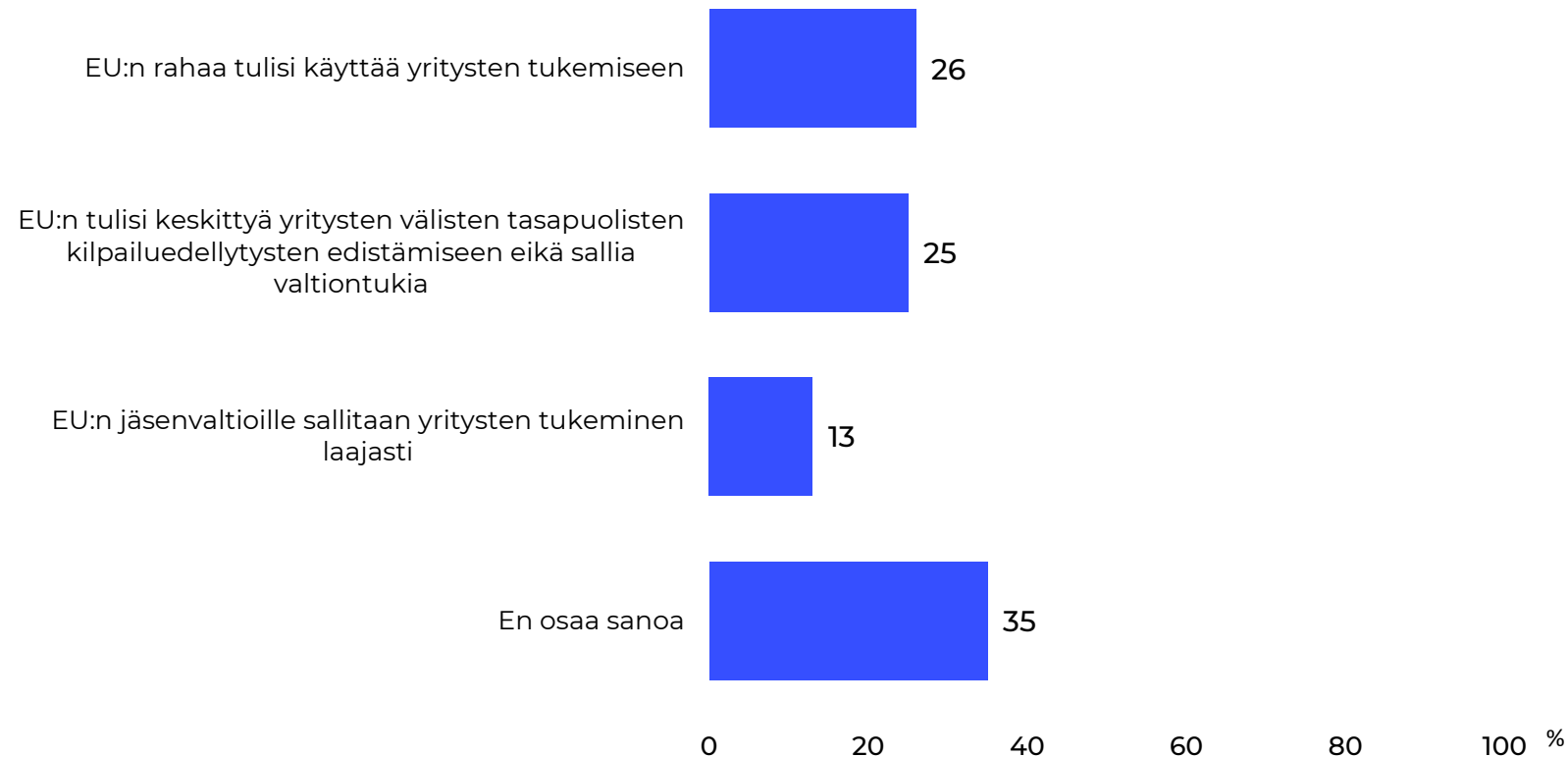


- Eri puolueita eduskuntavaaleissa äänestävät olivat melko samaa mieltä siitä, että on tärkeää vahvistaa Euroopan omavaraisuutta talouden ja tuotannon tärkeillä sektoreilla.
- Liike Nyttiä, kokoomusta, perussuomalaisia ja vihreitä edustakuntavaaleissa äänestävät olivat eniten sitä mieltä, että on tärkeää vahvistaa Euroopan omavaraisuutta talouden ja tuotannon tärkeillä sektoreilla.

\*) Huom! n-luku on pieni, tulos vain suuntaa antava

# Tavat houkutella vihreän siirtymän investointeja Euroopan unioniin

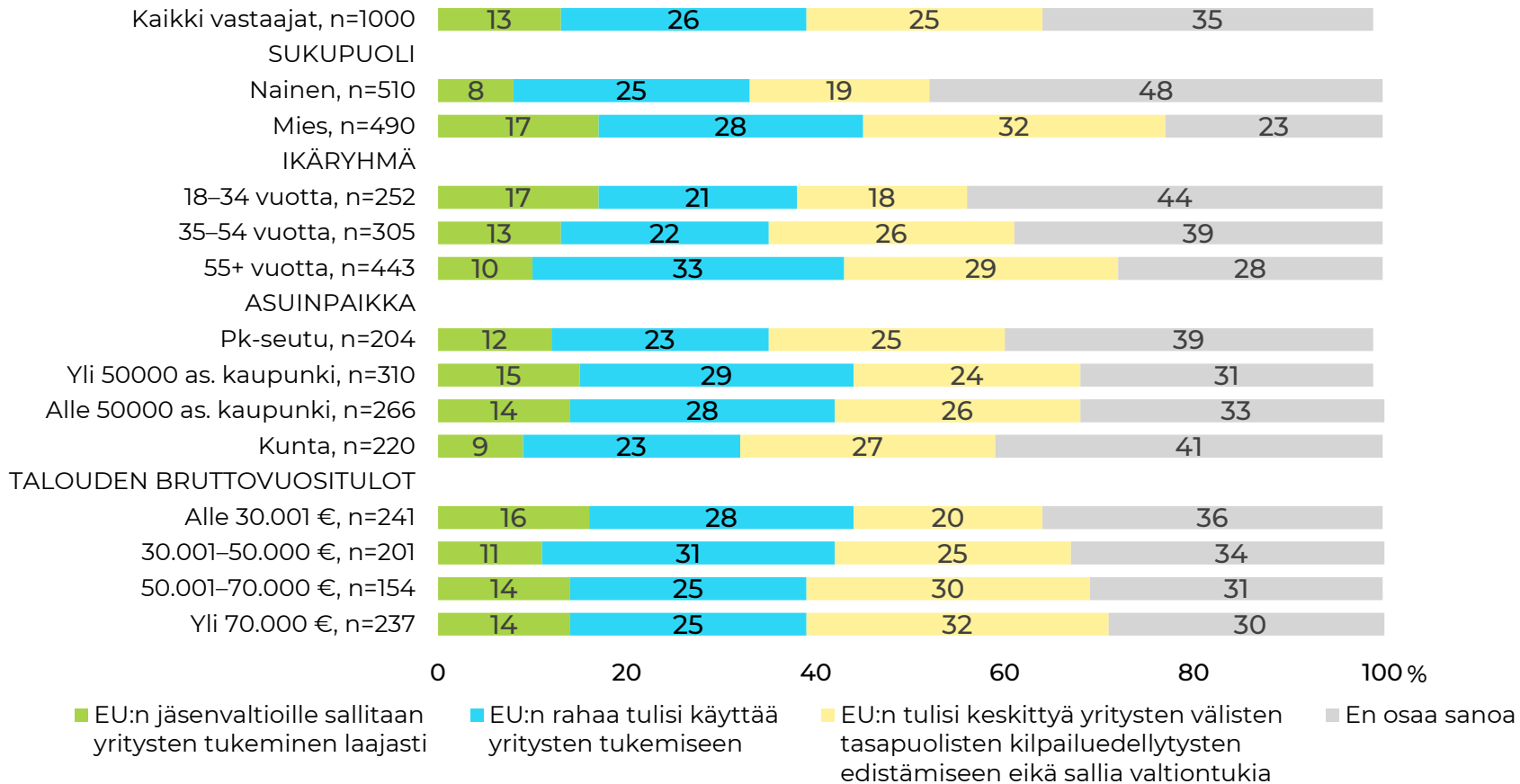
Uudet isot akkutehtaat synnyttävät työpaikkoja tällä hetkellä pääasiassa Kiinaan ja Yhdysvaltoihin. Miten Euroopan unionissa pitäisi toimia, jotta Eurooppa houkuttelisi vihreän siirtymän investointeja? Kaikki vastaajat, n=1000



- Jotta Eurooppa houkuttelisi enemmän vihreän siirtymän investointeja, niin suomalaisten mielestä Euroopan unionissa tulisi käyttää EU:n rahaa yritysten tukemiseen, ja EU:n tulisi keskittyä yritysten välisen tasapuolisten kilpailuedellytysten edistämiseen eikä sallia valtiontukia.
- Se, että EU:n jäsenvaltioille sallittaisiin yritysten laaja tukeminen, ei saa kovin paljoa kannatusta.

# Tavat houkutella vihreän siirtymän investointeja Euroopan unioniin

Uudet isot akkutehtaat synnyttävät työpaikkoja tällä hetkellä pääasiassa Kiinaan ja Yhdysvaltoihin. Miten Euroopan unionissa pitäisi toimia, jotta Eurooppa houkuttelisi vihreän siirtymän investointeja? Kaikki vastaajat

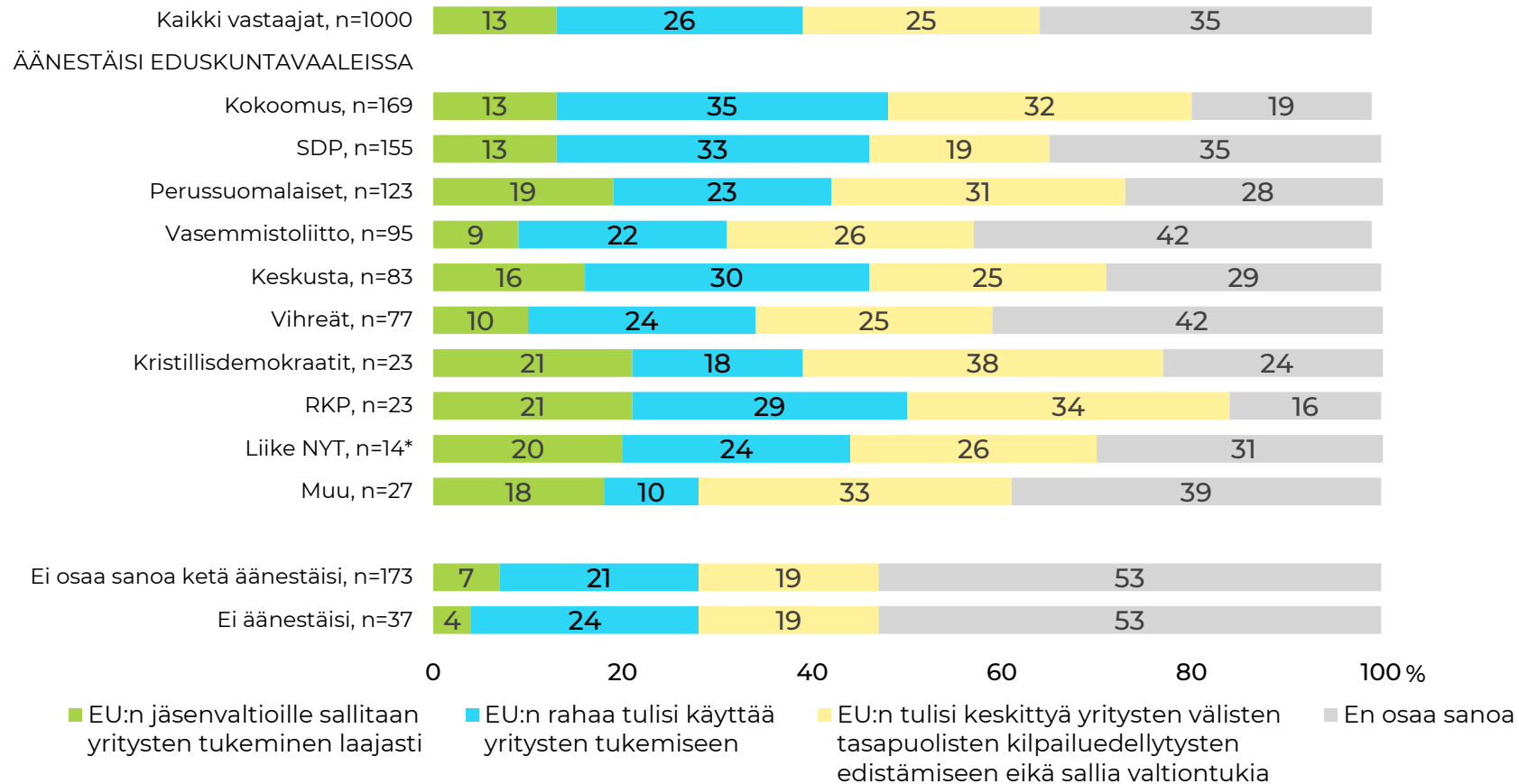


- Taustaryhmiä vertailtaessa miehet, yli 55-vuotiaat, yli ja alle 50 000 asukkaan kaupungeissa asuvat ja alle 50 000 euroa tienaavat olivat eniten sitä mieltä, että Euroopan unionissa tulisi käyttää EU:n rahaa yritysten tukemiseen.
- Miehet, yli 55-vuotiaat, ja yli 50 000 euroa tienaavat olivat eniten sitä mieltä EU:n tulisi keskittyä yritysten välisen tasapuolisten kilpailuedellytysten edistämiseen eikä sallia valtiontukia.



# Tavat houkutella vihreän siirtymän investointeja Euroopan unioniin

Uudet isot akkutehtaat synnyttävät työpaikkoja tällä hetkellä pääasiassa Kiinaan ja Yhdysvaltoihin. Miten Euroopan unionissa pitäisi toimia, jotta Eurooppa houkuttelisi vihreän siirtymän investointeja? Kaikki vastaajat



- Kokoomusta, SDP:ta, keskustaa ja RKP:ta eduskuntavaaleissa äänestävät olivat eniten sitä mieltä, että Euroopan unionissa tulisi käyttää EU:n rahaa yritysten tukemiseen.
- Kristillisdemokraatteja, RKP:ta, kokoomusta ja perussuomalaisia äänestävät olivat eniten sitä mieltä, että EU:n tulisi keskittyä yritysten välisen tasapuolisten kilpailuedellytysten edistämiseen eikä sallia valtiontukia.

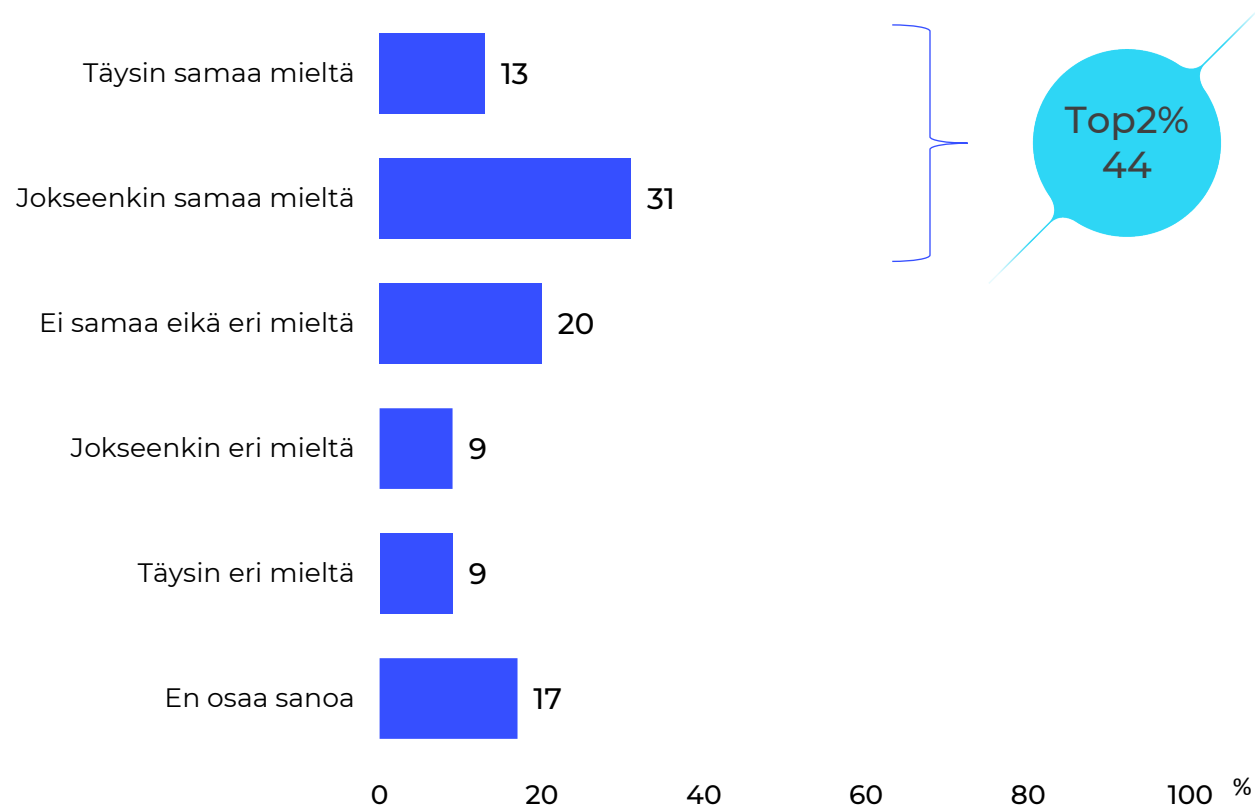
\*) Huom! n-luku on pieni, tulos vain suuntaa antava

# EU:n laajenemisen välttämättömyys

1/3

Mitä mieltä olet seuraavasta asiasta: EU:n laajeneminen esimerkiksi Ukraina on turvallisuuspoliittisesti välttämätöntä, vaikka se merkitsisi Suomen EU:lta saamien rahojen merkittävää vähentymistä tai EU:n budjetin kasvattamista.

Kaikki vastaajat, n=1000



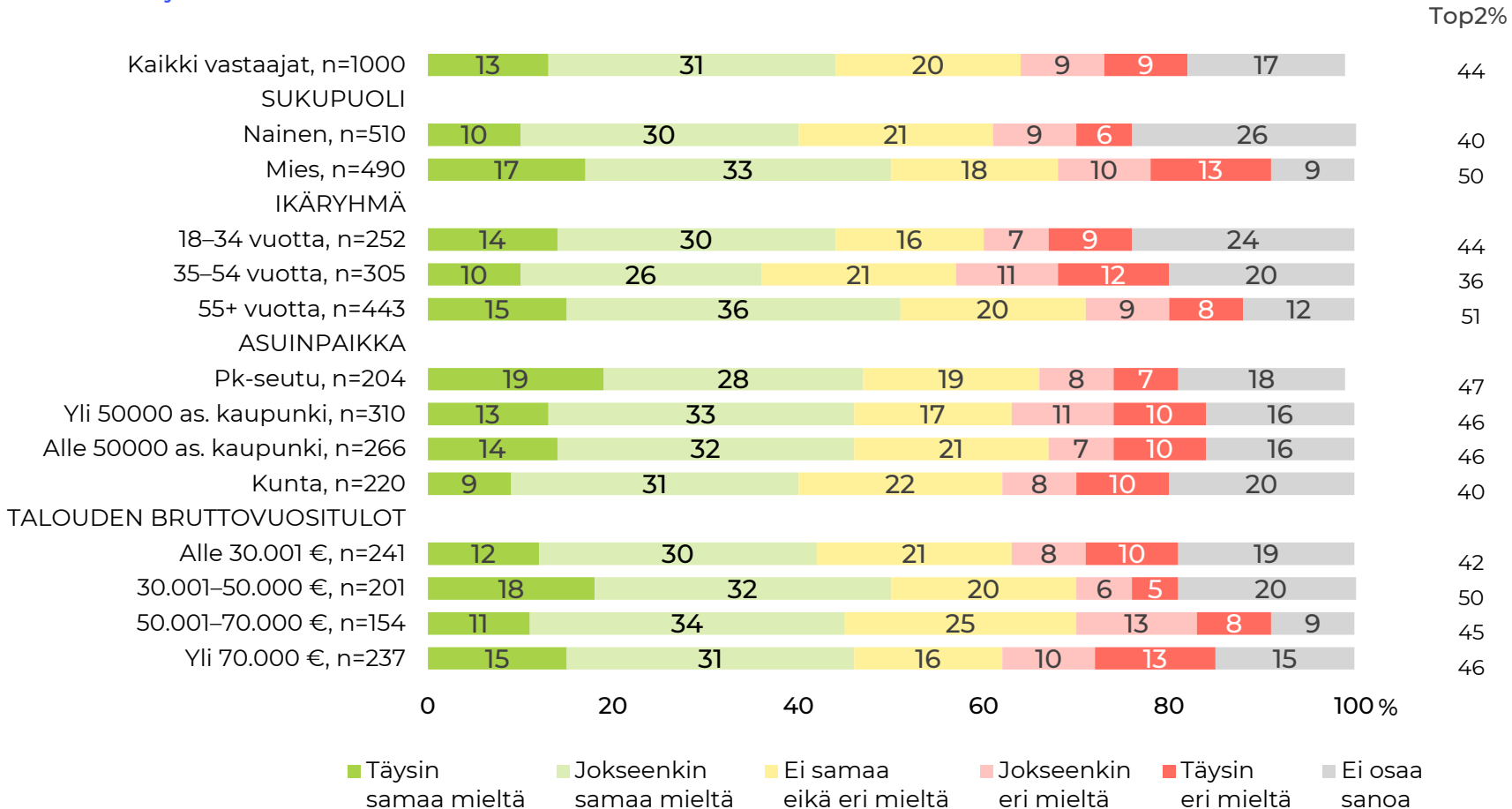
- Vajaa puolet suomalaisista (44%) oli sitä mieltä, että EU:n laajeneminen esimerkiksi Ukraina on turvallisuuspoliittisesti välttämätöntä, vaikka se merkitsisi Suomen EU:lta saamien rahojen merkittävää vähentymistä tai EU:n budjetin kasvattamista.

# EU:n laajenemisen välttämättömyys

2/3

Mitä mieltä olet seuraavasta asiasta: EU:n laajeneminen esimerkiksi Ukraina on turvallisuuspoliittisesti välttämätöntä, vaikka se merkitsisi Suomen EU:lta saamien rahojen merkittävää vähentämistä tai EU:n budjetin kasvattamista.

Kaikki vastaajat



• Taustaryhmiä vertailtaessa eniten sitä mieltä, että EU:n laajeneminen esim. Ukraina on turvallisuuspoliittisesti välttämätöntä, olivat:

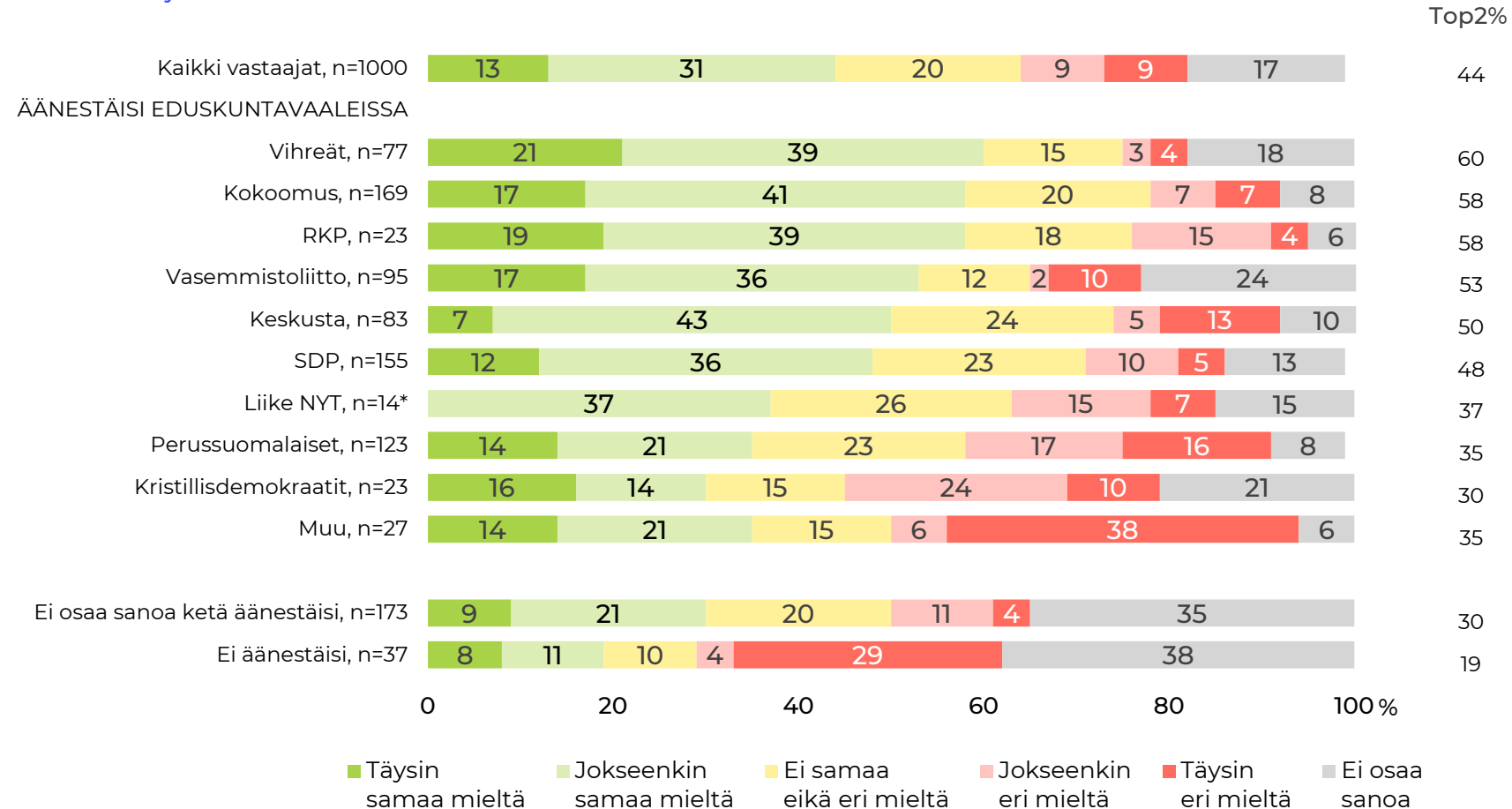
- miehet
- 18–34-vuotiaat ja yli 55-vuotiaat
- pääkaupunki-seudulla tai kaupungeissa asuvat
- 30 001–50 000 euron vuositulon omaavat.

# EU:n laajenemisen välttämättömyys

3/3

Mitä mieltä olet seuraavasta asiasta: EU:n laajeneminen esimerkiksi Ukraina on turvallisuuspoliittisesti välttämätöntä, vaikka se merkitsisi Suomen EU:lta saamien rahojen merkittävää vähentämistä tai EU:n budjetin kasvattamista.

Kaikki vastaajat



• Vihreitä, kokoomusta ja RKP:ta eduskuntavaaleissa äänestävät olivat eniten sitä mieltä, että EU:n laajeneminen esimerkiksi Ukraina on turvallisuuspoliittisesti välttämätöntä, vaikka se merkitsisi Suomen EU:lta saamien rahojen merkittävää vähentämistä tai EU:n budjetin kasvattamista.

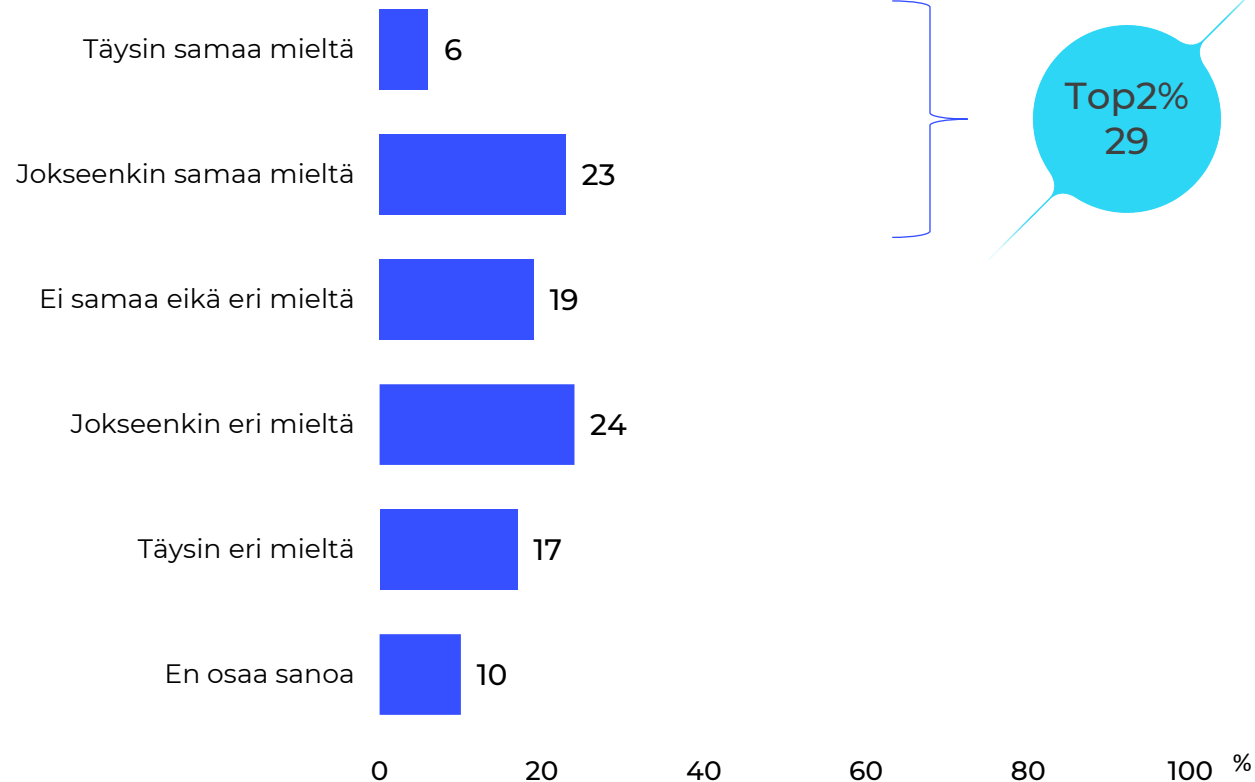
\*) Huom! n-luku on pieni, tulos vain suuntaa antava

# EU:sta tulevan sääntelyn tarpeellisuus

1/3

Mitä mieltä olet seuraavasta asiasta: EU:sta tuleva sääntely on tarpeellista ja sitä kritisoidaan turhaan.

Kaikki vastaajat, n=1000



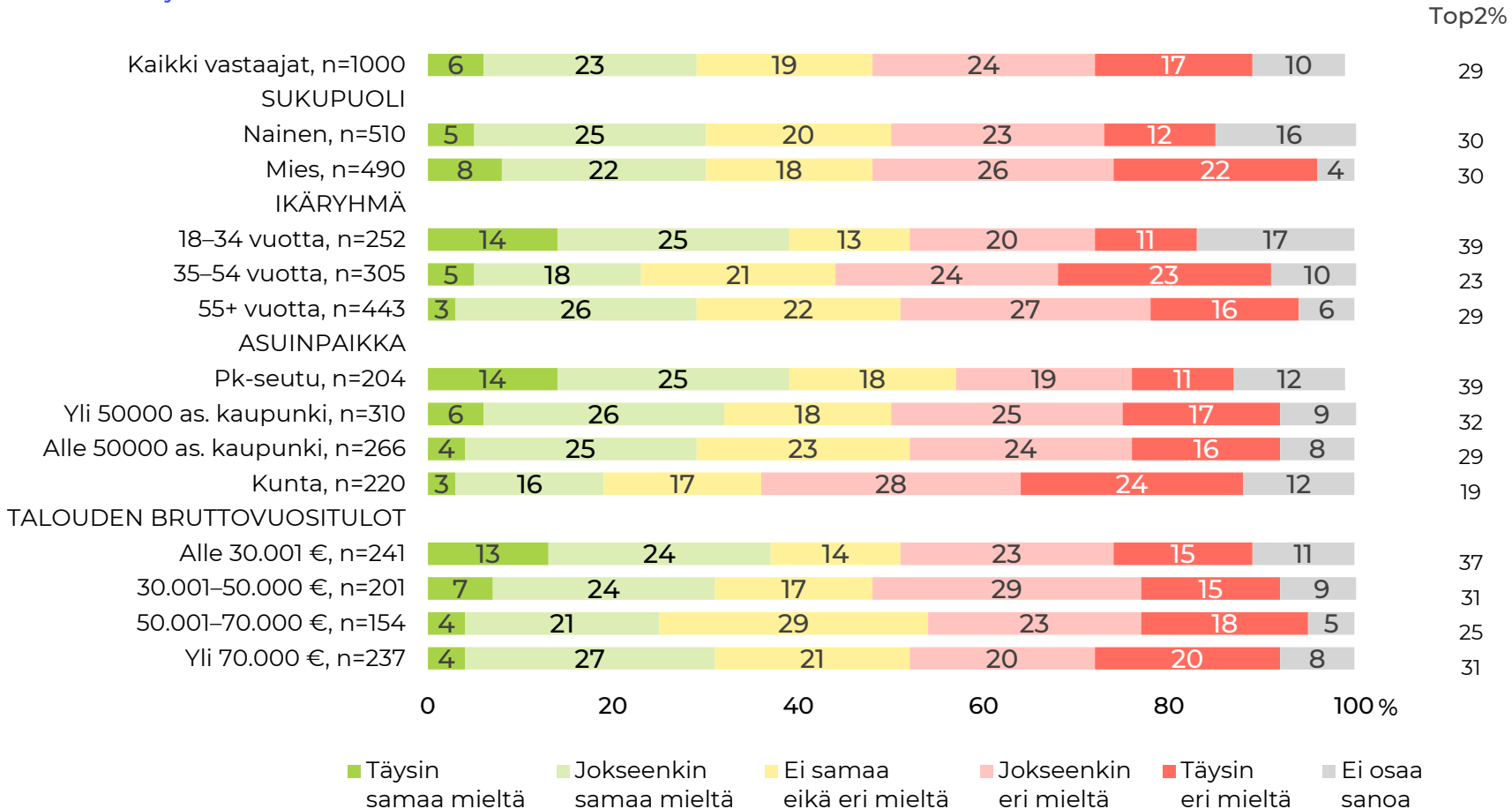
- Vajaa kolmannes (29%) suomalaisista oli sitä mieltä, että EU:sta tuleva sääntely on tarpeellista ja sitä kritisoidaan turhaan.

# EU:sta tulevan sääntelyn tarpeellisuus

2/3

Mitä mieltä olet seuraavasta asiasta: EU:sta tuleva sääntely on tarpeellista ja sitä kritisoidaan turhaan.

Kaikki vastaajat



• Taustaryhmiä vertailtaessa eniten sitä mieltä, että EU:sta tuleva sääntely on tarpeellista ja sitä kritisoidaan turhaan, olivat:

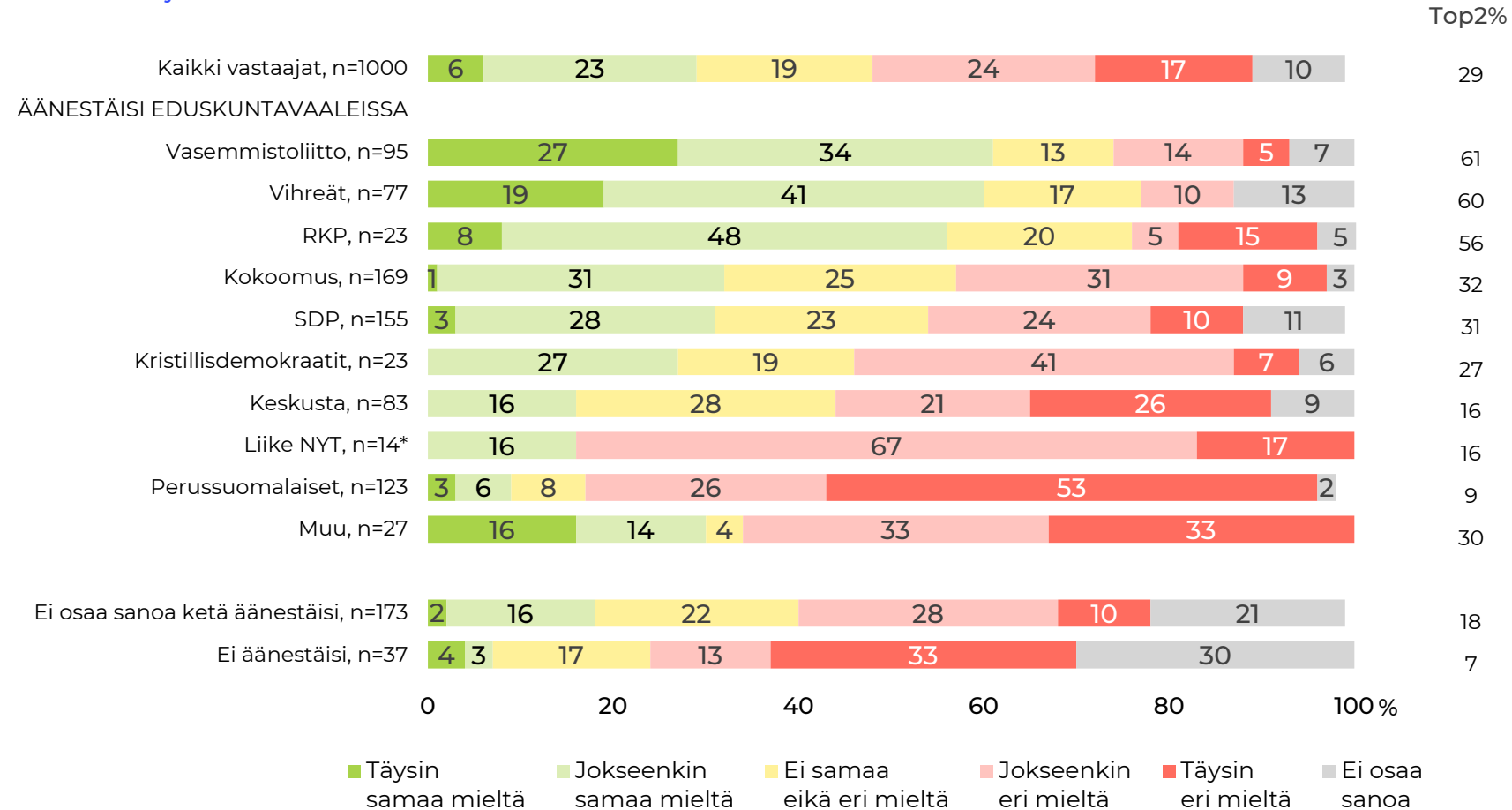
- 18-34-vuotiaat
- pääkaupunki-seudulla asuvat
- alle 30 000 euron vuositulon omaavat.

# EU:sta tulevan sääntelyn tarpeellisuus

3/3

Mitä mieltä olet seuraavasta asiasta: EU:sta tuleva sääntely on tarpeellista ja sitä kritisoidaan turhaan.

Kaikki vastaajat



- Vasemmistoliittoa, vihreitä ja RKP:ta eduskuntavaaleissa äänestävät olivat eniten sitä mieltä, että EU:sta tuleva sääntely on tarpeellista ja sitä kritisoidaan turhaan.
- Perussuomalaisia äänestävistä yli puolet oli eri mieltä väittämän suhteen.

\*) Huom! n-luku on pieni, tulos vain suuntaa antava