

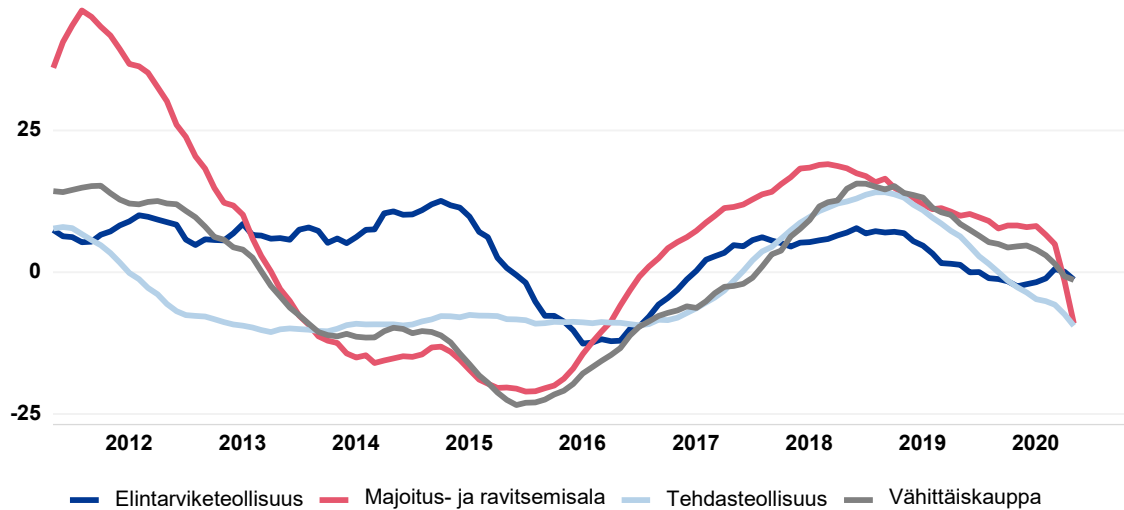
Ajankohtaista elintarviketeollisuudesta

Kesäkuu 2020

Yritysten luottamus tulevaisuuteen

Luottamusindikaattori

Saldoluku, 12 kk liukuva keskiarvo

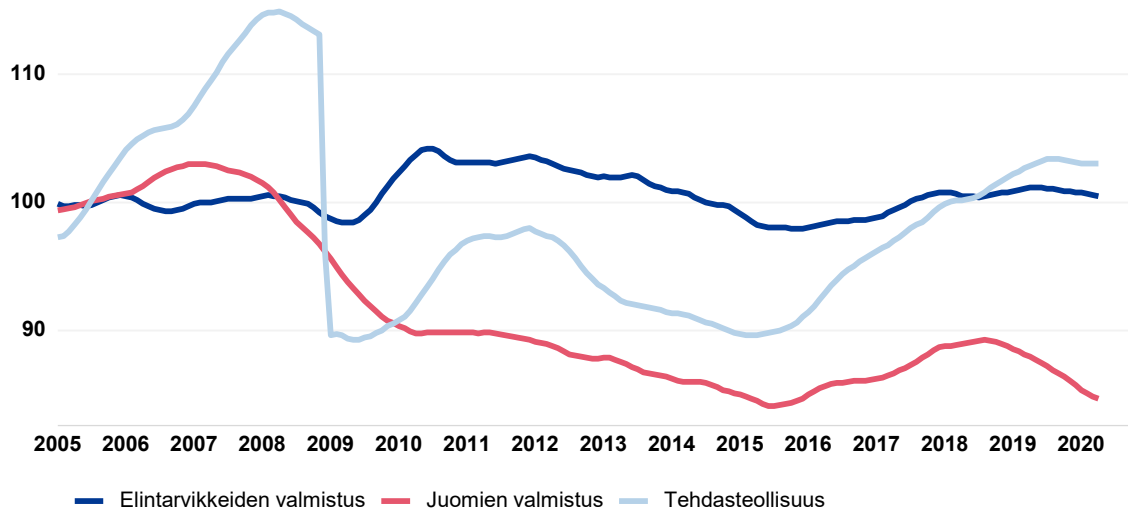


Lähde: Elinkeinoelämän keskusliitto ja Euroopan komissio. Päivitetty: 27.05.2020.

Tuotannon kehitys elintarvike- ja juomayrityksissä

Tuotannon volyymin trendi

Indeksi, 2005 = 100

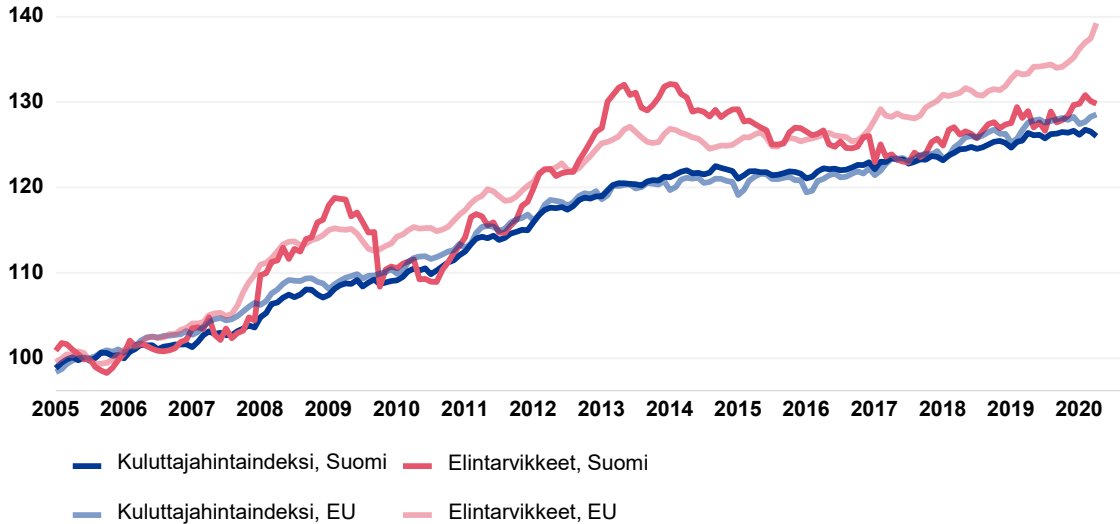


Lähde: Tilastokeskus. Päivitetty: 10.06.2020.

Elintarvikkeiden kuluttajahintojen kehitys

Kuluttajahintaindeksi ja elintarvikkeiden kuluttajahinnat

Indeksi, 2005 = 100

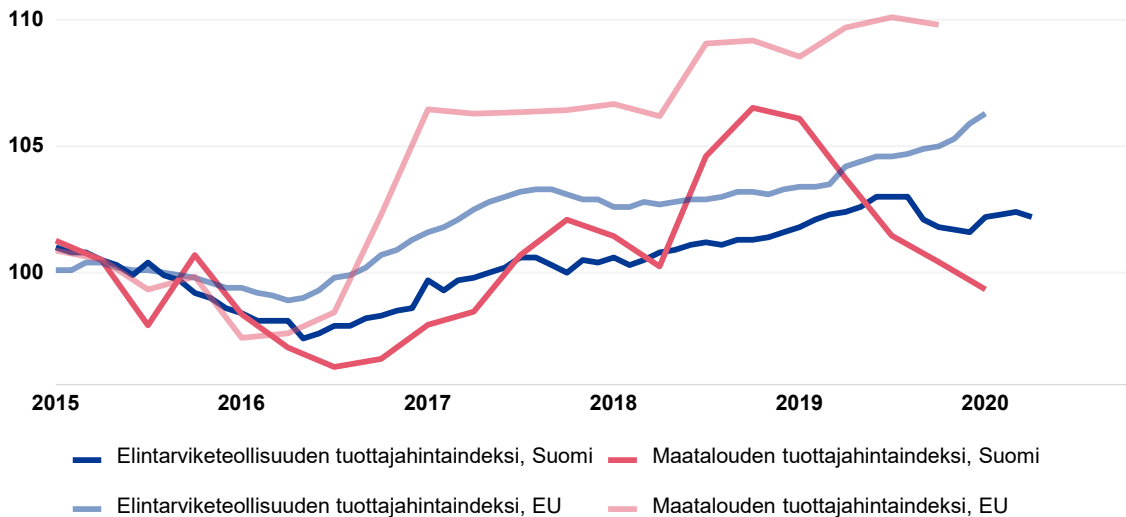


Lähde: Eurostat. Päivitetty: 29.05.2020.

Elintarviketeollisuuden ja maatalouden tuottajahintojen kehitys

Elintarviketeollisuuden ja maatalouden tuottajahintaindeksit

Indeksi, 2015 = 100

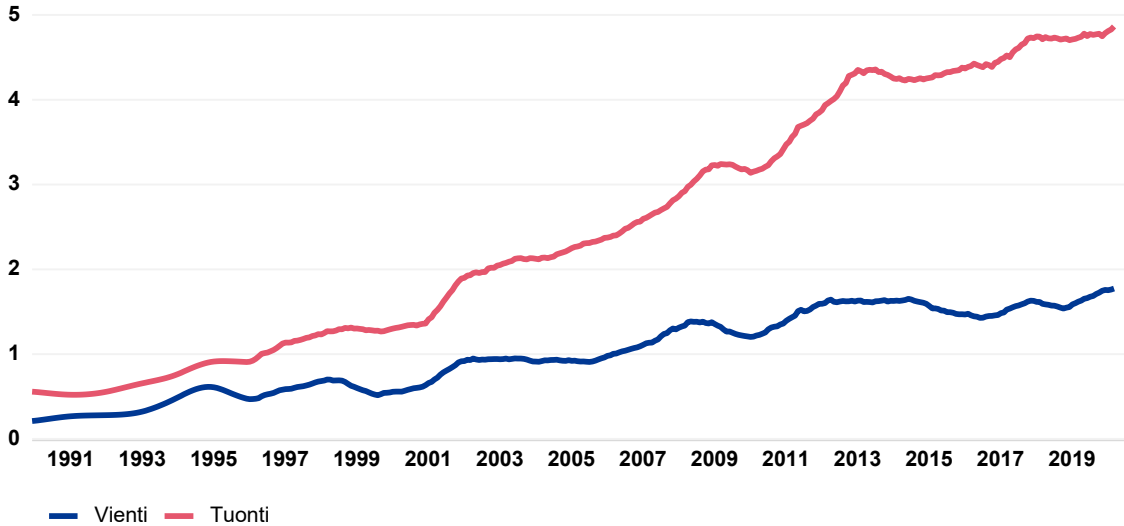


Lähde: Eurostat. Päivitetty: 10.06.2020.

Elintarvikkeiden viennin ja tuonnin kehitys

Elintarvikkeiden vienti ja tuonti

Miljardia euroa, 12 kk liukuva summa

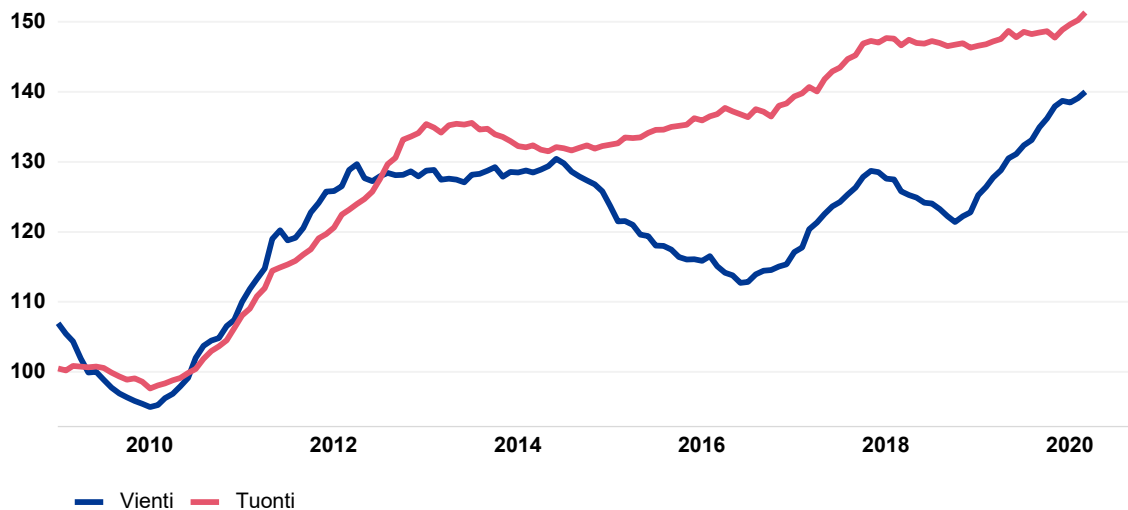


Lähde: Tulli ja ETL:n luokittelu. Päivitetty: 27.05.2020.

Arvon kehitys elintarvikkeiden ulkomaankaupassa

Elintarvikkeiden ulkomaankaupan arvo

Indeksi 2010 = 100

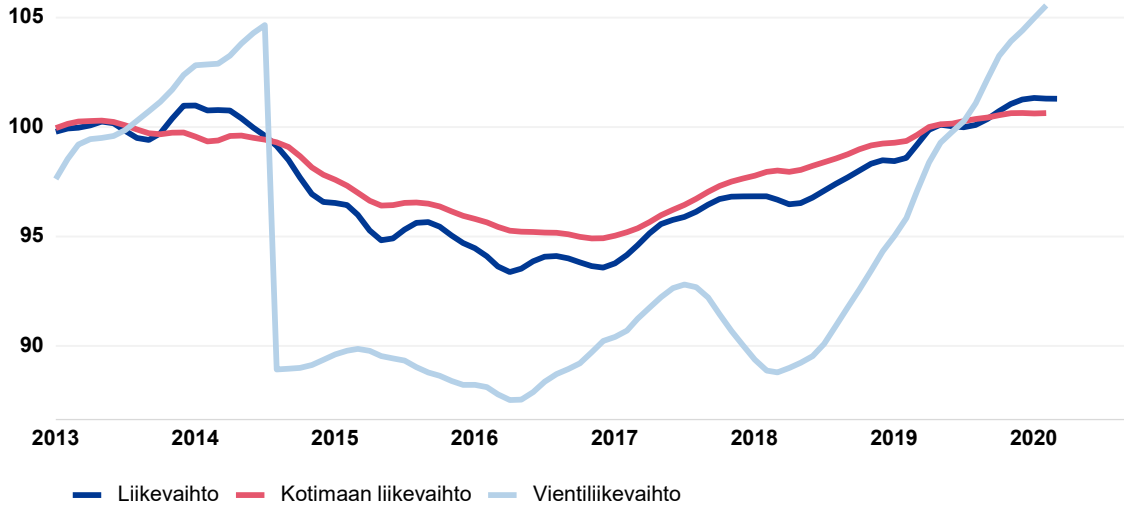


Lähde: Tulli ja ETL:n luokittelu. Päivitetty: 28.05.2020.

Liikevaihdon kehitys elintarviketeollisuudessa

Elintarviketeollisuuden liikevaihdon trendi

Indeksi 2013 = 100



Lähde: Tilastokeskus. Päivitetty: 15.05.2020.